



CHƯƠNG TRÌNH HỌC TUẦN 4 THÁNG 9

(Từ ngày 27/09 đến ngày 01/10/2021)

Kĩ năng sống

Bé hãy ấn vào link để xem video vệ sinh cá nhân:
<http://mndothiviethung.longbien.edu.vn/bai-giang-online/video-bai-giang-ky-nang-song-giu-gin-ve-sinh-ca-nhan-giao-vien-do-thi-thanh-nha-c10381-196277.aspx> . Bé hãy tick vào ô vuông phía dưới các hình ảnh bạn nhỏ biết vệ sinh cá nhân nhé!



Để tương tác với bài tập, bé hãy ấn vào đường link:

<https://www.liveworksheets.com/4-fc440748mr>



CHƯƠNG TRÌNH HỌC TUẦN 4 THÁNG 9

(Từ ngày 27/09 đến ngày 01/10/2021)



Bé hãy ấn vào đường link để nghe truyện
“ Mỗi người mỗi việc”

[https://www.youtube.com/watch?v=N2uM49
bieUM](https://www.youtube.com/watch?v=N2uM49bieUM)



Câu hỏi dành cho bé:

- Các con vừa nghe câu truyện gì? Trong truyện có những nhân vật nào?
- Mắt, Tai, Tay, Chân đã nói gì? Khi nghe các bạn nói vậy Miệng cảm thấy như thế nào?
- Khi Miệng không ăn chuyện gì đã xảy ra? Khi Miệng ăn mọi người cảm thấy như thế nào?
- Từ đó gia đình Mắt, Mũi, Miệng... đã sống như thế nào với nhau?



CHƯƠNG TRÌNH HỌC TUẦN 4 THÁNG 9

(Từ ngày 27/09 đến ngày 01/10/2021)

Âm nhạc

Chúng mình cùng vận động minh họa
bài hát “ Cái mũi ”
Nhạc nước ngoài



Để tập vận động minh họa, bé hãy ấn vào đường link:

<https://www.youtube.com/watch?v=hpvFXffeejl>





CHƯƠNG TRÌNH HỌC TUẦN 4 THÁNG 9

(Từ ngày 27/09 đến ngày 01/10/2021)



1a, Bé hãy quan sát và đếm số lượng từng quả ở 2 nhóm . Hãy tick vào ô vuông phía dưới nhóm có số lượng nhiều hơn.



Để tương tác với bài tập, bé hãy ấn vào đường link:

<https://www.liveworksheets.com/4-gq449270uy>




CHƯƠNG TRÌNH HỌC TUẦN 4 THÁNG 9

(Từ ngày 27/09 đến ngày 01/10/2021)



1b, Bé hãy quan sát và đếm số lượng ở 2 nhóm . Hãy tick vào ô vuông phía dưới nhóm có số lượng ít hơn.



Để tương tác với bài tập, bé hãy ấn vào đường link:

<https://www.liveworksheets.com/4-gq449270uy>



CHƯƠNG TRÌNH HỌC TUẦN 4 THÁNG 9

(Từ ngày 27/09 đến ngày 01/10/2021)

Tạo hình

Bé quan sát nét mặt, hãy nói cảm
xúc của từng nét mặt.
Vẽ các nét mặt biểu lộ cảm xúc
khác nhau và tô màu cho đẹp nhé!

