



## CHƯƠNG TRÌNH HỌC TUẦN 4 THÁNG 9

(Từ ngày 29/09 đến ngày 01/10/2021)



Mời các bạn cùng học bài thơ  
“**Bé không khóc nữa**”  
Tác giả : **Vũ Thị Minh Tâm**



### 1 Cùng đọc

### Bé không khóc nữa Tác giả : Vũ Thị Minh Tâm



Bé xem video [tại đây](#) nhé!

Bé vào đến cửa  
Thấy thật ngỡ ngàng  
Chẳng có ai quen  
Tòan là bạn lạ.  
Quay đầu nhìn mẹ  
Bé òa khóc luôn  
Tiếng mẹ dịu êm:  
Con ngoan học nhé!  
Lời cô nhẹ nhẹ  
Tay cô dịu dàng  
Ôm bé vào lòng  
Giống như tay mẹ.  
Xung quanh các bạn  
Múa hát vui cười  
Mắt bé nhìn cô  
Nhoèn cười không khóc

### 2 Thử tài


**Câu 1 : Ngày đầu tiên đến lớp bạn nhỏ đã cảm thấy thế nào? Bé hãy đánh dấu vào đáp án đúng nhé!**



**Câu 2: Trong bài thơ, ai đã dỗ dành cho bạn nhỏ nín khóc? Con hãy chọn đáp án đúng.**



Cô giáo



Bạn tự nín khóc



Các bạn cùng lớp

Bé hãy nhấn vào đây để làm bài nhé!

**Giải nghĩa từ :** “ngỡ ngàng”: cảm thấy ngạc nhiên trước những điều mới lạ;  
“nhoèn cười”: hé miệng cười, nụ cười tự nhiên.



## CHƯƠNG TRÌNH HỌC TUẦN 4 THÁNG 9




(Từ ngày 29/09 đến ngày 01/10/2021)

Nhận biết phân biệt 1 và nhiều





**Bài 1: Nhìn vào nhóm các con vật dưới đây, bé hãy thực hiện theo yêu cầu bằng cách kéo con vật vào cột đáp án :**

Những con vật chỉ có 1




Những con vật có nhiều



**Bài 2: Bé hãy tìm nhóm đối tượng có số lượng là 1 (Bé hãy kéo hình về ô trống đáp án đúng nhé!)**

1



1 quả dâu tây

1 hạt dẻ

1 củ cà rốt



Nhấn vào đây để làm bài tập bé nhé!



# CHƯƠNG TRÌNH HỌC TUẦN 4 THÁNG 9

(Từ ngày 29/09 đến ngày 01/10/2021)



Đôi bàn tay yêu thương

1 Cùng xem và suy nghĩ


*Các con hãy xem câu chuyện của bài học lần này nhé!*



Bé xem video [tại đây](#) nhé!

2 Thảo luận

*Sau khi chơi xong đồ chơi bé sẽ làm gì?*



Bé cất dọn đồ chơi



Bé đi ngủ ngay

3 Thực hành

*Bé đã làm gì để giúp đỡ bố mẹ?*



Giúp mẹ nấu ăn



Giúp mẹ gấp quần áo



Bé giúp mẹ rửa bát



Bé quét nhà

Nhấn [vào đây](#) để làm bài tập bé nhé!



## CHƯƠNG TRÌNH HỌC TUẦN 3 THÁNG 9

(Từ ngày 20/9 đến ngày 24/9/2021)



### Cảm xúc của bé

**Câu 1 : Chúng mình cùng tìm hiểu cảm xúc vui - buồn - ngạc nhiên - xấu hổ cùng truyện Ehon nhé! Bé xem video [tại đây](#) nhé!**

<p><b>Vui ...</b></p>  <p>... là như thế nào nhỉ ?</p> <p>Tranh: Tigeru Ao Ngọc Trâm dịch</p>	<p><b>Buồn ...</b></p>  <p>... là như thế nào nhỉ ?</p> <p>Tranh: Tigeru Ao Ngọc Trâm dịch</p>
<p><b>Ngạc nhiên ...</b></p>  <p>... là như thế nào nhỉ ?</p> <p>Tranh: Tigeru Ao Ngọc Trâm dịch</p>	<p><b>Xấu hổ ...</b></p>  <p>... là như thế nào nhỉ ?</p> <p>Tranh: Tigeru Ao Ngọc Trâm dịch</p>

**Câu 2 : Chúng mình cùng chia sẻ nhé!**

- **Con cảm thấy vui khi nào?**  
-----
- **Điều gì làm con cảm thấy buồn?**  
-----
- **Chuyện gì khiến con cảm thấy ngạc nhiên?**  
-----
- **Sẽ có những điều khiến con xấu hổ một chút, nhưng không sao cả đâu, con hãy nói ra nào!**  
-----

Nhấn [vào đây](#) để làm bài tập bé nhé!



## CHƯƠNG TRÌNH HỌC TUẦN 4 THÁNG 9

(Từ ngày 29/09 đến ngày 01/10/2021)



Bé làm quen với bài hát

1 Học hát

### Múa cho mẹ xem

Tác giả : Xuân Giao



2 Bé cần nhớ

- Bài hát tên là “Múa cho mẹ xem”
- Tác giả : Nhạc sĩ Xuân Giao

Lời ca

Hai bàn tay của em  
đây em múa cho mẹ xem.  
Hai bàn tay của em như  
hai con bướm xinh xinh.  
Khi em giơ tay lên là  
bướm xinh bay múa.  
Khi em đưa tay xuống  
con bướm đậu trên cành  
hồng.

3 Luyện tập

- Bé hãy hát thật thuộc bài hát này
- Cùng bật nhạc vừa hát vừa vận động nữa nhé!

Chúc bé có những giờ phút học tập vui vẻ!