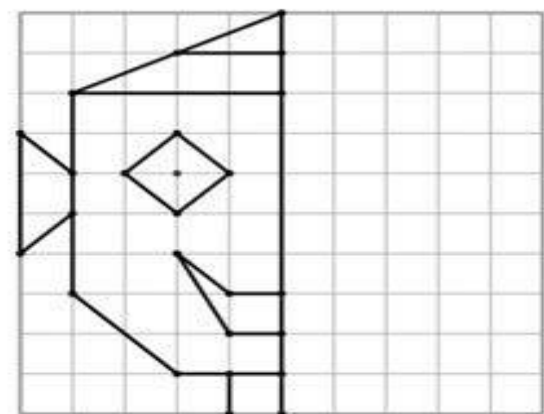
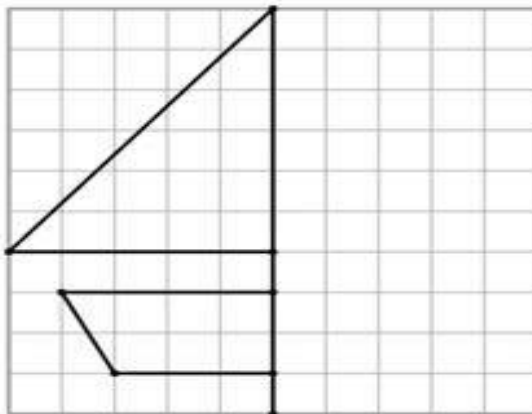
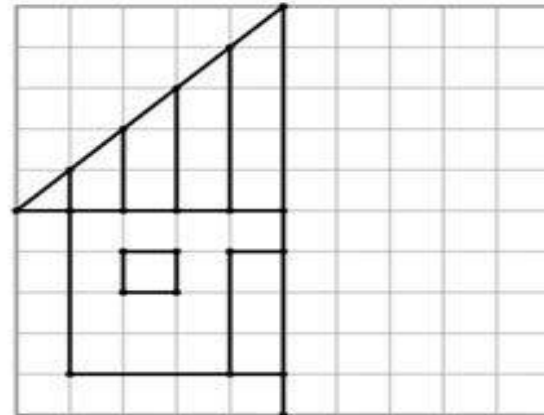
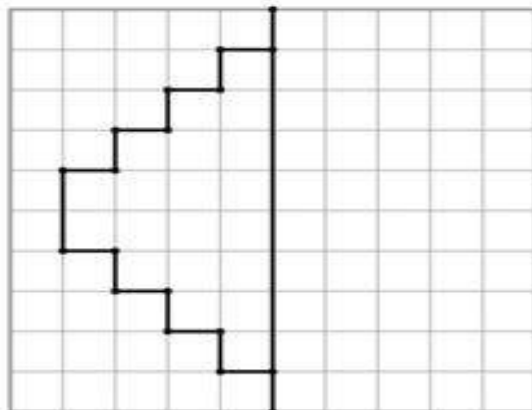
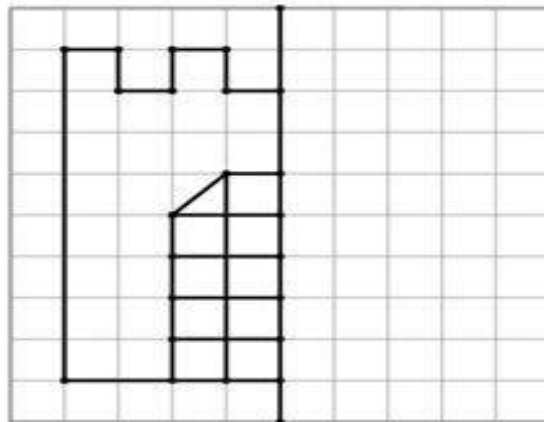
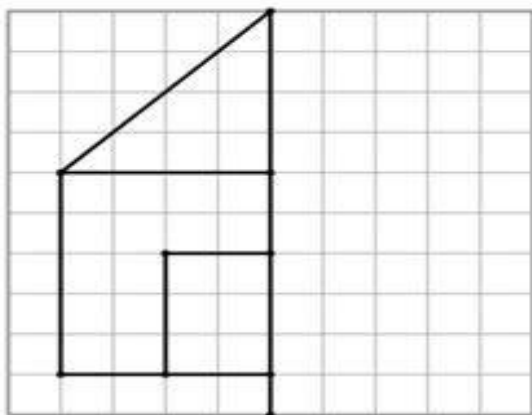





**KHỐI UNIS 5 – 6 TUỔI**  
**BÀI TẬP TUẦN 2 THÁNG 5/2021**


*(Từ ngày 10/5/2021 đến 14/5/2021)*


**Bài tập 1:** Bé hãy vẽ đối xứng phần còn lại của các đối tượng dưới đây để tạo thành bức tranh hoàn chỉnh nhé.



**Bài tập 2:** Bé hãy tách nhóm có 10 đối tượng thành 2 nhóm nhỏ bằng các cách khác nhau sau đó viết số tương ứng vào ô vuông phía dưới nhé.

	
<b>10</b>	
 <b>1</b>	 <b>9</b>

	
<b>10</b>	
<input type="text"/>	<input type="text"/>

	
<b>10</b>	
<input type="text"/>	<input type="text"/>




10




10

**Bài tập 3:** Bé hãy tô màu xanh vào hình trái tim có chứa chữ “H” in hoa, màu đỏ vào hình trái tim có chứa chữ “h” in thường, màu vàng vào chữ “K” in hoa, màu tím vào chữ “k” in thường nhé:



**Bài tập 4:** Bé hãy sắp xếp các bức tranh sau đây theo thứ tự diễn biến câu chuyện “**Cô bé quàng khăn đỏ**” bằng cách viết các số tương ứng từ 1 – 5 vào ô vuông bên dưới bức tranh sau đó kể lại câu chuyện cho bố mẹ cùng nghe nhé.





**Bài tập 5:** Bé hãy vẽ mặt cười vào ô vuông dưới hình ảnh hành vi đúng, mặt mếu vào ô vuông dưới hình ảnh hành vi sai trong các tình huống sau đây nhé.

