
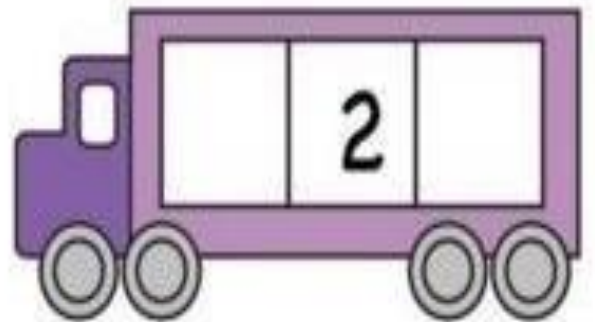


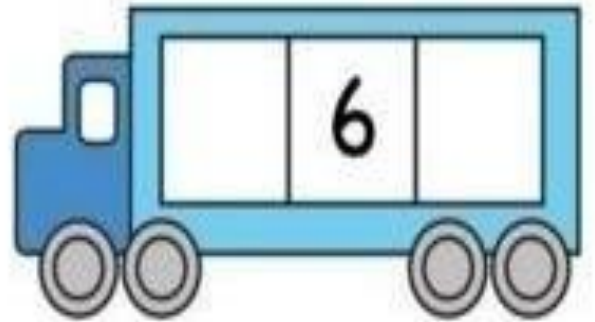
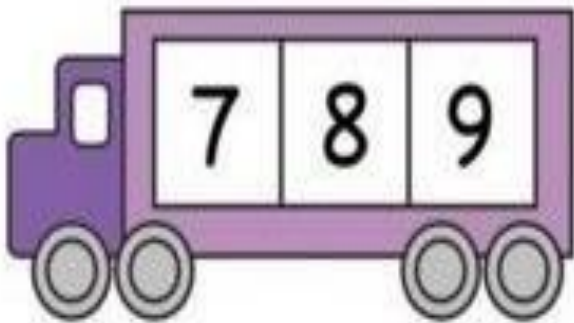







KHỐI UNIS 5 – 6 TUỔI
BÀI TẬP TUẦN 4 THÁNG 5/2021
(Từ ngày 24/5/2021 đến 28/5/2021)


Bài tập 1: Bé hãy điền số còn thiếu trong mỗi chiếc ô tô nhé.



Bài tập 2: Bé hãy kể tên những loại rau, củ, quả dưới đây. Những loại rau, quả nào cần phải nấu chín? Bé hãy đánh dấu vào ô nhé.



Bài tập 3: Bé hãy quan sát và kể hành động của các bạn nhỏ trong tranh, đánh dấu x vào bức tranh bé chưa biết sử dụng tiết kiệm điện. Kể thêm một số việc bé cần làm để tiết kiệm điện nhé.



Mở cửa khi bật điều hòa / máy sưởi



Kê bàn học gần cửa sổ để tận dụng ánh sáng mặt trời



Mở cánh cửa tủ lạnh rộng và lâu







Tắt điện khi không sử dụng



Bài tập 4: Bé hãy nhìn vào trong tranh và kể các hoạt động diễn ra trong một ngày của bạn Mai nhé.



Bài tập 5: Bé hãy khoanh tròn các chữ cái in thường tương ứng với các chữ cái in hoa ở mỗi ô sau nhé.

 <small>www.jiuzidamumum.com</small>	n m w	 <small>www.jiuzidamumum.com</small>	n u h
--	-------------	---	-------------

 <small>www.jiuzidamumum.com</small>	c e o	 <small>www.jiuzidamumum.com</small>	p q b
--	-------------	---	-------------

 <small>www.jiuzidamumum.com</small>	o b q	 <small>www.jiuzidamumum.com</small>	r p h
--	-------------	---	-------------

Bài tập 6: Bé hãy tô màu các chữ cái theo ý thích. Sau đó bé hãy gấp theo đường chấm mờ và dùng hồ dán lại để tạo thành quân xúc xắc. Bé hãy dùng quân xúc xắc đó để chơi trò: “*Xúc xắc diệu kì*” nhé.

Cách chơi: Bé tung quân xúc xắc lên cao, khi xúc xắc rơi xuống sàn, bé nhìn xem mặt phía trên là chữ cái nào thì hãy đọc to và tìm từ có chứa chữ cái đó nhé.

