






Họ và tên:.....

Lớp:

Bài tập 1:

- Bé hãy tô số có trong ô theo nét chấm mờ.
- Đếm số cánh hoa trên từng bông hoa và nối bông hoa đó với số tương ứng số lượng cánh hoa trên bông hoa nhé!
- Bé hãy tô màu bông hoa thật đẹp.



Bài tập 2: Mình cùng tô chữ O, Ô, Ơ nhé!

A handwriting practice grid on a light blue background with a fine grid. The grid is organized into three main sections, each with four rows. The first section is for the character 'O', the second for 'Ô', and the third for 'Ơ'. Each row in a section starts with a solid red character, followed by seven dashed grey characters for tracing. The characters are placed within the grid lines to guide the student's writing.

O	O	O	O	O	O	O	O
O	O	O	O	O	O	O	O
O	O	O	O	O	O	O	O
O	O	O	O	O	O	O	O
Ô	Ô	Ô	Ô	Ô	Ô	Ô	Ô
Ô	Ô	Ô	Ô	Ô	Ô	Ô	Ô
Ô	Ô	Ô	Ô	Ô	Ô	Ô	Ô
Ô	Ô	Ô	Ô	Ô	Ô	Ô	Ô
Ơ	Ơ	Ơ	Ơ	Ơ	Ơ	Ơ	Ơ
Ơ	Ơ	Ơ	Ơ	Ơ	Ơ	Ơ	Ơ
Ơ	Ơ	Ơ	Ơ	Ơ	Ơ	Ơ	Ơ
Ơ	Ơ	Ơ	Ơ	Ơ	Ơ	Ơ	Ơ

Bài tập 3: Bé hãy gạch chân những chữ cái o, ô có trong bài dưới đây nhé!

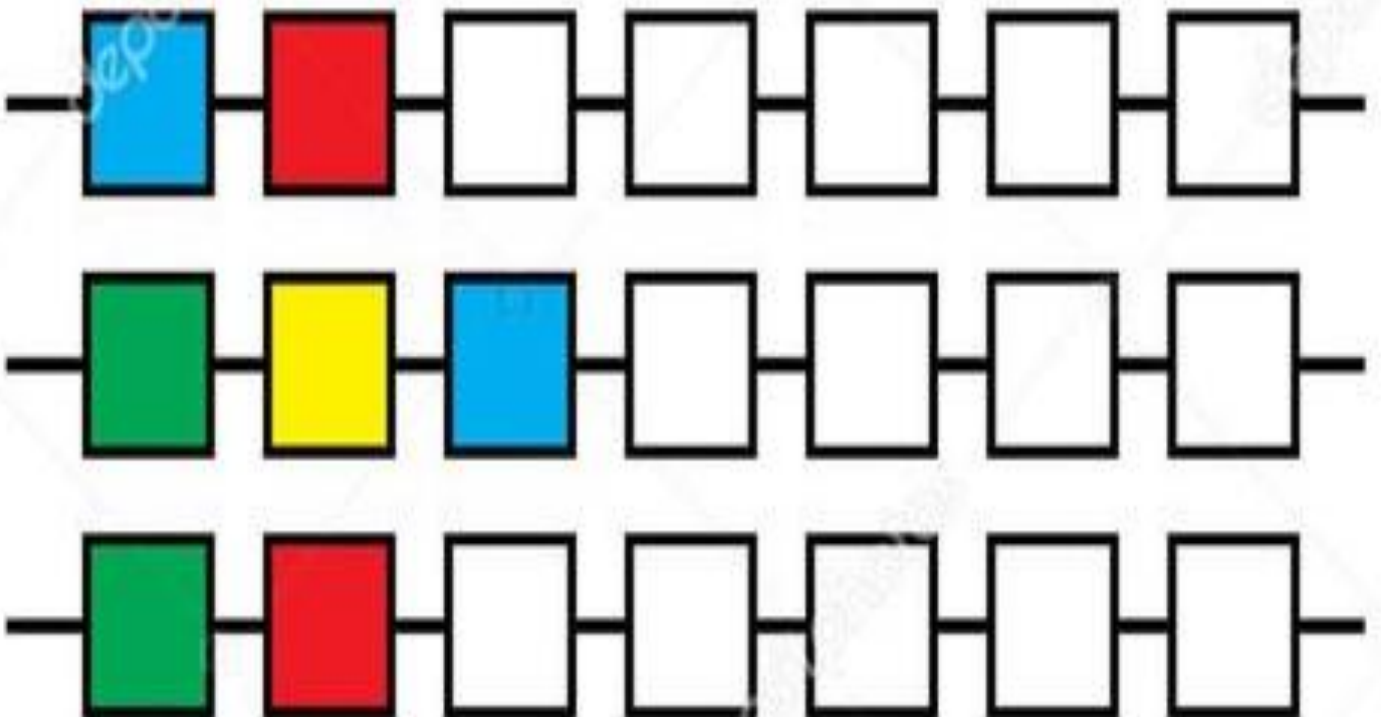
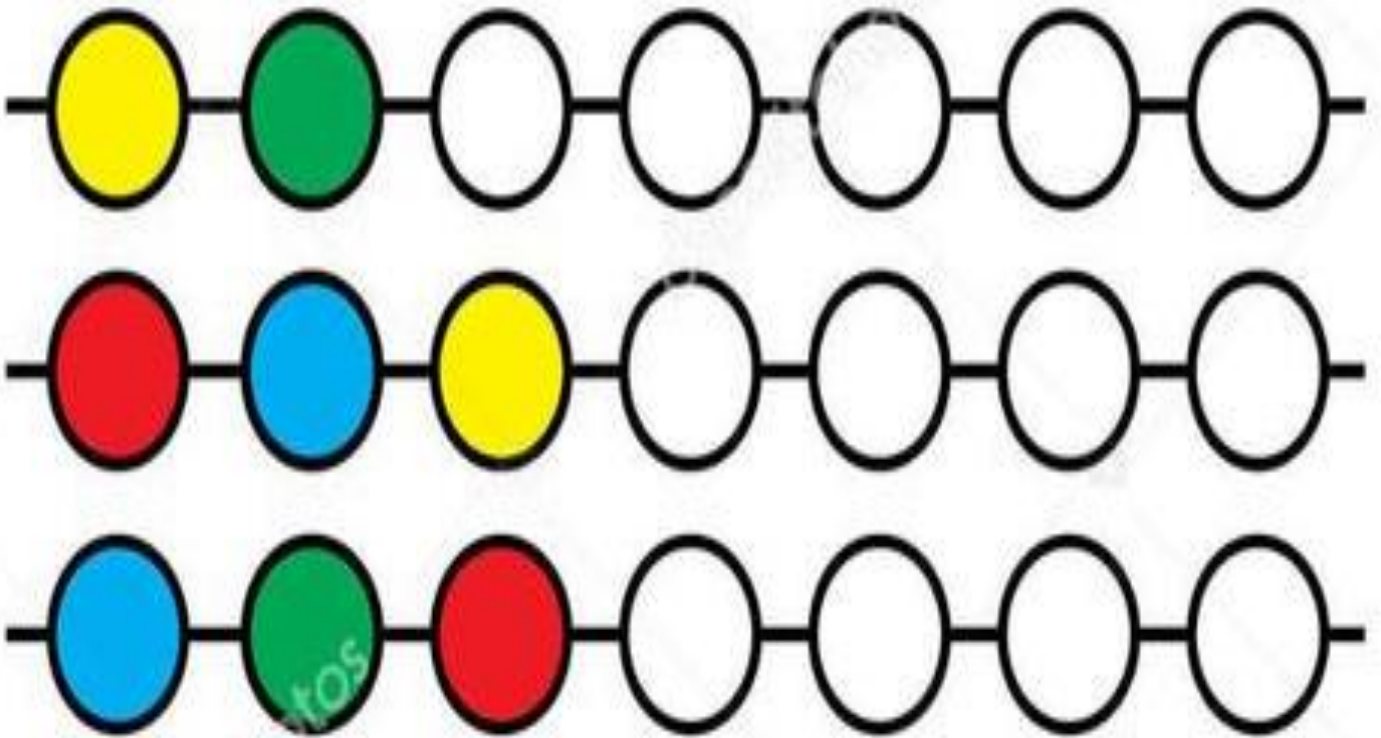


Hát cho hát trả

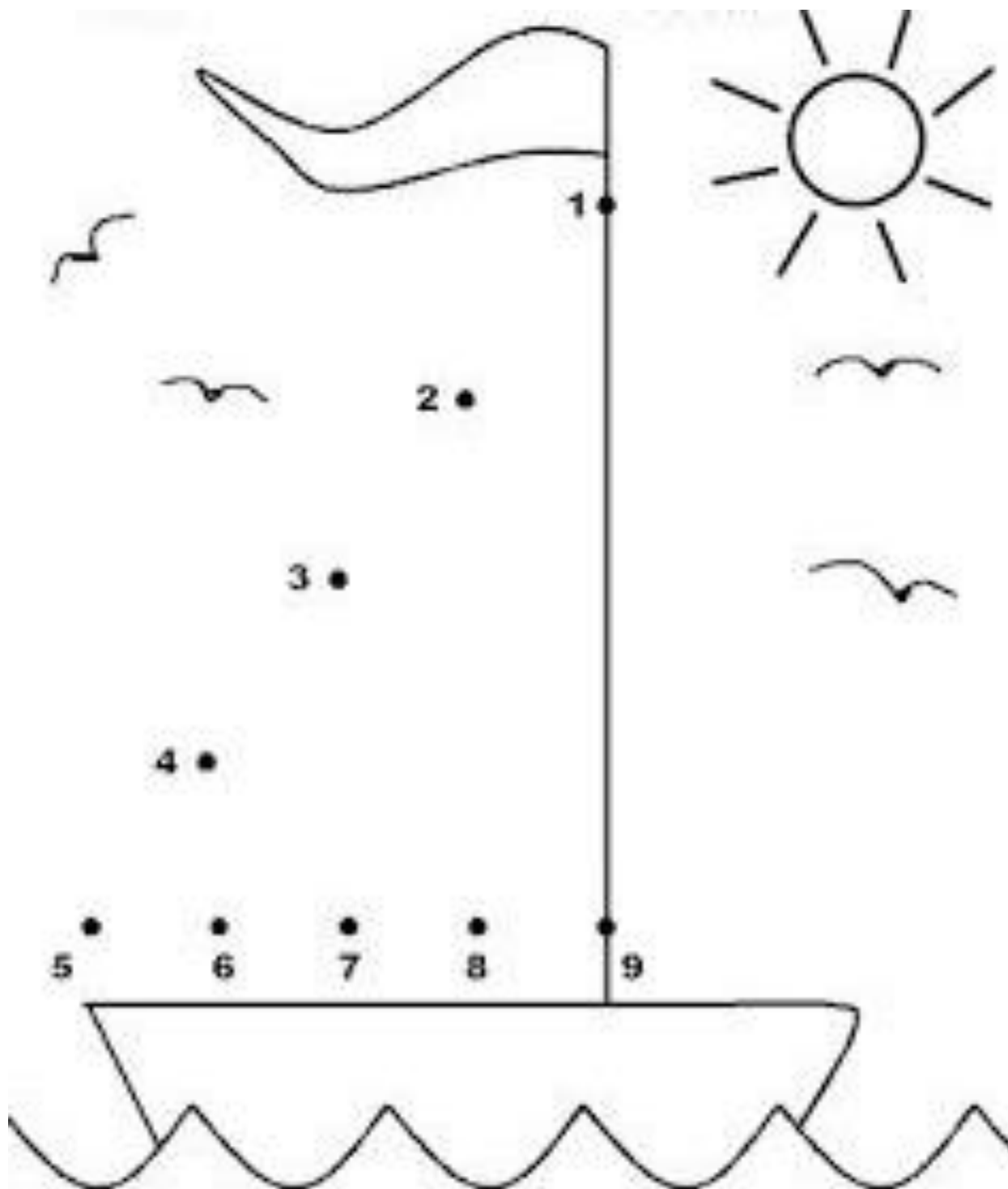
Ông giăng ông giăng
Xuống chơi ông Chính
Ông Chính cho mõ
Xuống chơi nôi chõ
Nôi chõ cho vung
Đến chơi cây sung
Cây sung cho nhựa
Đến chơi con ngựa
Con ngựa cho gan
Đến chơi bà quan
Bà quan cho bạc
Đến chơi thợ giác
Thợ giác cho bầu
Đến chơi cần câu
Cần câu cho lưỡi
Đến chơi cây bưởi
Cây bưởi cho hoa
Đến chơi cây cà
Cây cà cho trái

Bài tập 4: Sắp xếp theo quy tắc

Bé hãy quan sát cách tô màu trong các hình dưới đây và dùng bút màu tô tiếp theo quy tắc cho đúng.



Bài tập 5: Bé hãy nối lần lượt từ số 1 đến số 9 để xem bé được bức tranh gì nhé và tô màu thật đẹp bức tranh này!



Bài tập 6: Bé hãy tô màu đường dẫn đến chân của các con vật dưới đây nhé!

