








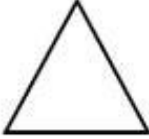






Họ và tên:.....

Lớp:

Bài 1: Bé hãy nối hình bên trái giống với bên phải trên trang giấy rồi tô màu cho giống nhé.

Draw a line from each shape on the left to the matching shape on the right side of the page.











	•	•	
	•	•	
	•	•	
	•	•	
	•	•	
	•	•	
	•	•	

Note: An arrow points from the first dot in the second column to the first dot in the third column.

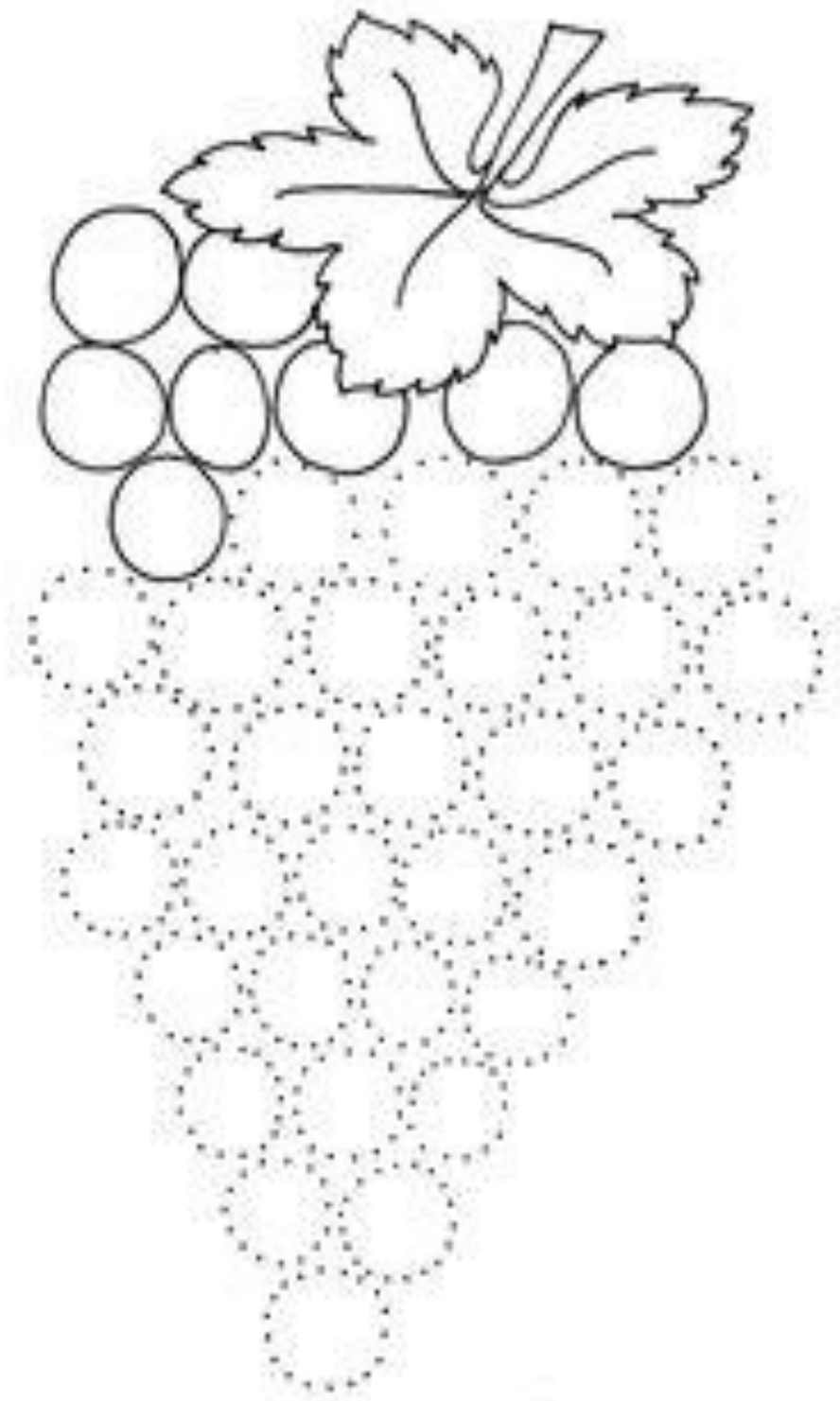
Bài 2: Bé đếm số lượng con vật, ngôi nhà, ô tô, ngôi sao, xe đạp.

Bé tô màu các chấm tròn tương ứng với số lượng con vật, ngôi nhà, ô tô, ngôi sao, xe đạp trên mỗi hàng.

ΧΡΩΜΑΤΙΣΟ ΚΑΘΕ ΦΟΡΑ ΤΟΣΑ ΚΥΚΛΑΚΙΑ ΟΣΑ ΕΙΝΑΙ ΚΑΙ ΤΑ ΑΝΤΙΚΕΙΜΕΝΑ

Bài 3: Bé hãy tô màu theo nét chấm mờ và tô màu hoàn thiện chùm nho thật đẹp nhé.



Bài 4: Bé hãy nối màu của giọt nước giống với màu của chiếc cốc nhé

