


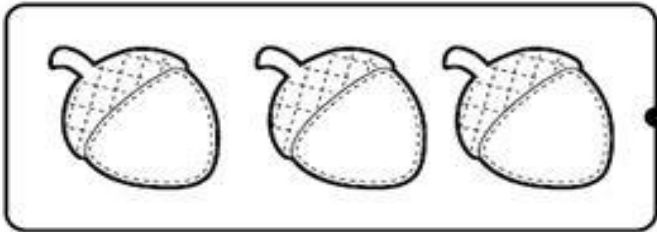



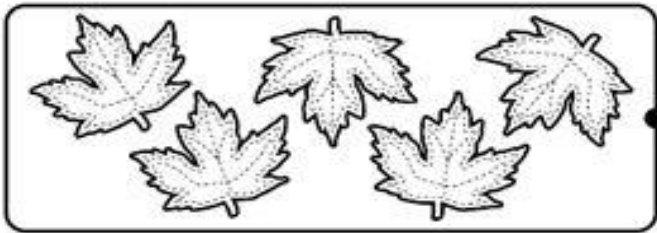


Họ và tên:.....

Lớp:

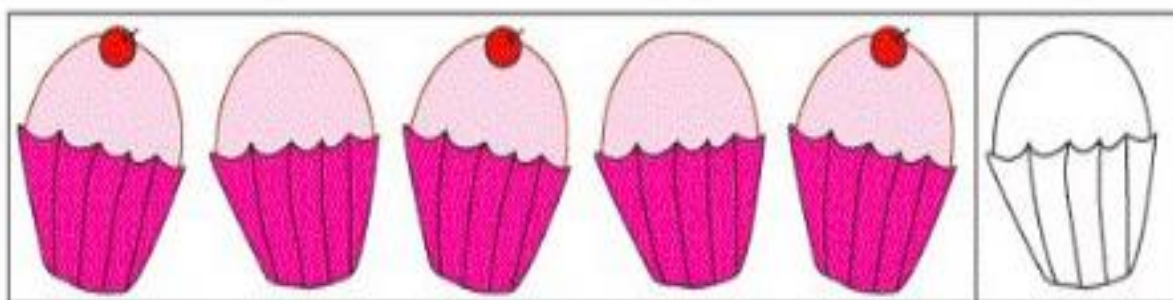


BÀI TẬP 1: Bé hãy đếm số lượng đồ vật và nối vào ô có số tương ứng! Sau đó bé tô màu cho đẹp nhé!



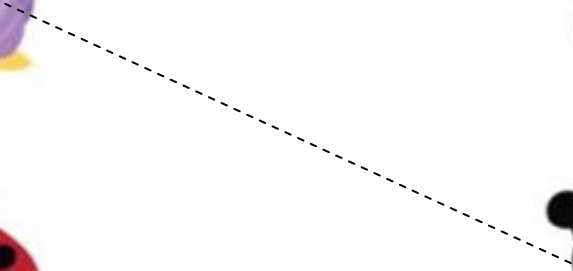
BÀI TẬP 2:

BÀI TẬP TÔ MÀU HÌNH XEN KẼ

Yêu cầu: Bé hãy quan sát kỹ cách xếp xen kẽ của từng hàng và tô màu hình tiếp theo cho đúng nhé!




BÀI TẬP 3: Bé nối các con vật ở bên cột trái với bóng của chúng bên cột phải nhé!



BÀI TẬP 4 : Sắp xếp theo quy tắc.

Bé hãy quan sát cách tô màu trong hình dưới đây và dùng bút màu tô tiếp theo quy tắc cho đúng nhé!



BÀI TẬP 5:

HÌNH DẠNG

- HÌNH CHỮ NHẬT
- HÌNH VUÔNG
- HÌNH TAM GIÁC
- HÌNH TRÒN

Bé hãy tô màu đỏ vào những chỗ hình tròn, tô màu xanh dương vào chỗ có hình chữ nhật, tô màu vàng vào chỗ hình vuông và màu xanh lá vào chỗ có hình tam giác của ngôi nhà.

