




PHÒNG GIÁO DỤC ĐÀO TẠO QUẬN LONG BIÊN
TRƯỜNG MẦM NÓN HOA SỮA

LĨNH VỰC PHÁT TRIỂN NHẬN THỨC



Đề tài: Nhận biết chữ số 8, số lượng và số thứ tự trong phạm vi 8



Lứa tuổi: Mẫu giáo lớn

Giáo viên: Nguyễn Thị Lan Anh

Năm học: 2021 - 2022



MỤC ĐÍCH YÊU CẦU

Kiến thức

- Trẻ biết đếm đến 8, nhận biết chữ số 8
- Trẻ nhận biết nhóm có số lượng là 8
- Nhận biết thứ tự trong phạm vi 8.

Kĩ năng

- Trẻ đếm thành thạo từ 1 đến 8 và nêu được kết quả đếm
- Trẻ tìm hoặc tạo ra nhóm có số lượng trong phạm vi 8 theo yêu cầu của cô
- Trẻ trả lời câu hỏi của cô rõ ràng, mạch lạc.
- Phát triển ở trẻ kĩ năng làm việc, phối hợp theo nhóm

Thái độ

- Trẻ hứng thú và tích cực tham gia vào hoạt động

TIẾN TRÌNH BÀI DẠY

1. Gây hứng thú

- Hát bài “ Bé tập đếm”

2. Phương pháp hình thức tổ chức

- Hoạt động 1: Ôn luyện đếm, nhận biết chữ số và số lượng trong phạm vi 7
- Hoạt động 2: Lập số 8, nhận biết chữ số 8, nhóm số lượng là 8, số thứ tự trong phạm vi 8.
- Phần 3: Trò chơi củng cố

3. Kết thúc

- Cô tổng kết lại bài học
- Động viên khen ngợi trẻ

Bài hát: Bé tập đếm

Để bắt đầu giờ học hôm nay cô và các con cùng hát một bài hát nhé

- Cô đã chuẩn bị một trò chơi vô cùng thú vị. Các con có muốn tham gia vào trò chơi không?

- Để chơi được trò chơi này các con hãy chia thành 2 đội.

- Trò chơi có tên "Ô cửa bí mật"

- Cách chơi: Trên bảng cô có rất nhiều ô cửa với nhiều màu sắc khác nhau > dưới mỗi ô cửa là thẻ chữ số và số lượng chấm tròn tương ứng.






Sau khi mỗi ô cửa được mở ra nhiệm vụ của mỗi đội chơi là đếm xem thẻ số có bao nhiêu chấm tròn, trên thẻ số gắn chữ số mấy. Sau khi đếm xong các đội phải làm theo yêu cầu của cô (VD: thẻ có chấm tròn_ cô yêu cầu trẻ phải vỗ tay theo đúng số lượng đã ghi trên thẻ số)

_ Luật chơi: Sau khi yêu cầu của cô đưa ra, các đội sẽ phải lắc xúc xô thật nhanh để dành quyền trả lời.

Nếu trả lời đúng đội đó sẽ được tặng 1 ngôi sao > Nếu trả lời sai quyền trả lời dành cho đội còn lại


_ Kết thúc trò chơi: Đội nào dành được nhiều sao nhất là đội chiến thắng

Trò chơi: Ô cửa bí mật



tham gia vào một trò chơi
rất là thú vị rồi

- Buổi sáng cô đã vào siêu thị mua được rất nhiều hoa quả
- Các con hãy nhìn lên màn hình xem cô mua được những loại quả gì nhé.
- Chúng mình cùng đếm nào
- Cô cho trẻ đếm số lượng cam(7 quả) lấy thêm một quả nữa. Cô cho trẻ đếm lại và nêu kết quả.
⇒ Vậy 7 quả cam thêm 1 quả cam là 8 quả cam.
Vậy 7 thêm 1 là 8.
- ⇒ Cho trẻ nhắc lại Nguyên tắc lập số mới.
- Tương tự cho trẻ đếm số lượng táo
- Cô giới thiệu thẻ số 8, gắn thẻ số 8 vào nhóm 8 quả cam, 8 quả táo



Giới thiệu chữ số 8

8



c con đã được nhận
m đối tượng có số
ây giờ các con hãy
cô 8 quả táo vào
c giỏ này nhé



**Bé hãy hái 8 quả táo vào
chiếc giỏ này nhé!**



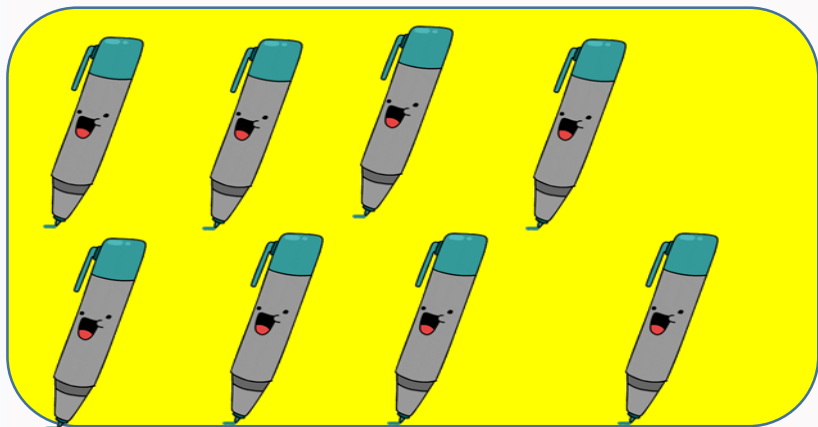


Bé hãy sắp xếp các chữ số theo đúng thứ tự nhé!

Các con nhìn
xem trên màn
hình cô có những
chữ số nào?
Bây giờ các con
hãy sắp xếp
những chữ số
này theo đúng
thứ tự nhé

7 2 4 6 3 5 8 1

Câu 4: Bé hãy nối số lượng đồ vật với chữ số tương ứng.



8

5

6



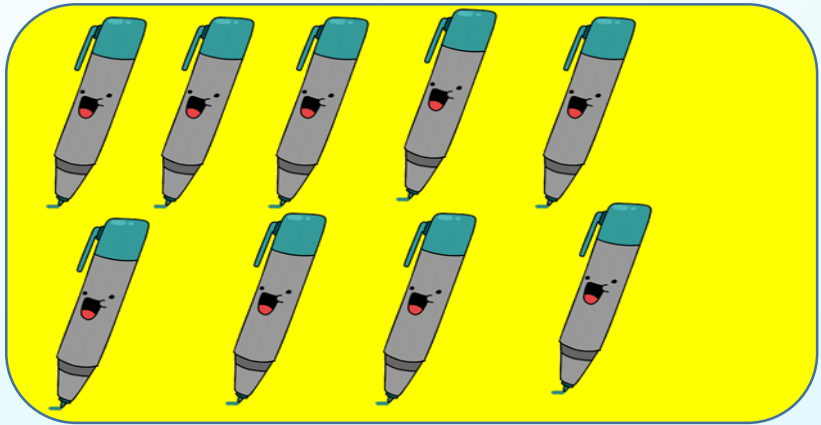
7

Câu 2: Bé hãy đếm xem cây nào có số lượng là 8 quả táo nhé!





Câu 3: Bé hãy vẽ thêm hoặc gạch bớt để tạo nhóm đối tượng có số lượng là 8




Câu 1: Bé hãy tìm chữ số 8 rồi để vào giỏ nhé!

1 8 5 7 8 3 2 1 3 8
6 4 8 9 6 7



Câu 5: Bé hãy điền chữ số còn thiếu trong dãy số sau



8

3

5



Giờ học của chúng
mình đến đây là hết rồi.
Hẹn gặp lại các con ở
những giờ học tiếp theo
nhé. Và các con hãy
thực hiện tốt thông
điệp 5K để nhanh
chóng đẩy lùi dịch bệnh
nhé

Beta

