

Nghệ thuật ST: Trang trí tóc bằng cánh hoa, lá cây




Hướng dẫn:

Bé hãy dùng lá cây, cánh hoa dán trang trí mái tóc cho mẹ.



Tìm Đường



Bé hãy tìm đường
giúp 2 bạn nhỏ
đến khu vui chơi
nhé

Thí nghiệm KH: Ba lớp chất lỏng

Chuẩn bị

- 1 chiếc cốc thủy tinh
- Nước lọc
- Dầu ăn
- Mật ong (hoặc dầu rửa bát có nước màu vàng)

Cách làm

- Bước 1: Đổ 1 lượng nước vừa vào cốc thủy tinh trước.
- Bước 2: Đổ 1 lượng mật ong vừa phải (hoặc dầu rửa bát) vào cốc.
- Bước 3: cuối cùng chúng ta đổ 1 lượng dầu ăn vừa phải vào cốc.
- Bước 4: Chúng mình cùng quan sát hiện tượng thú vị này nhé!



Nghệ Thuật ST: Chấm màu hoa đào



Hướng dẫn:

- Trẻ vẽ thân cành đào.
- Dùng vỏ chai nước lọc chấm phần đáy chai vào màu và in lên giấy

Nhận biết số thứ tự từ 1-10

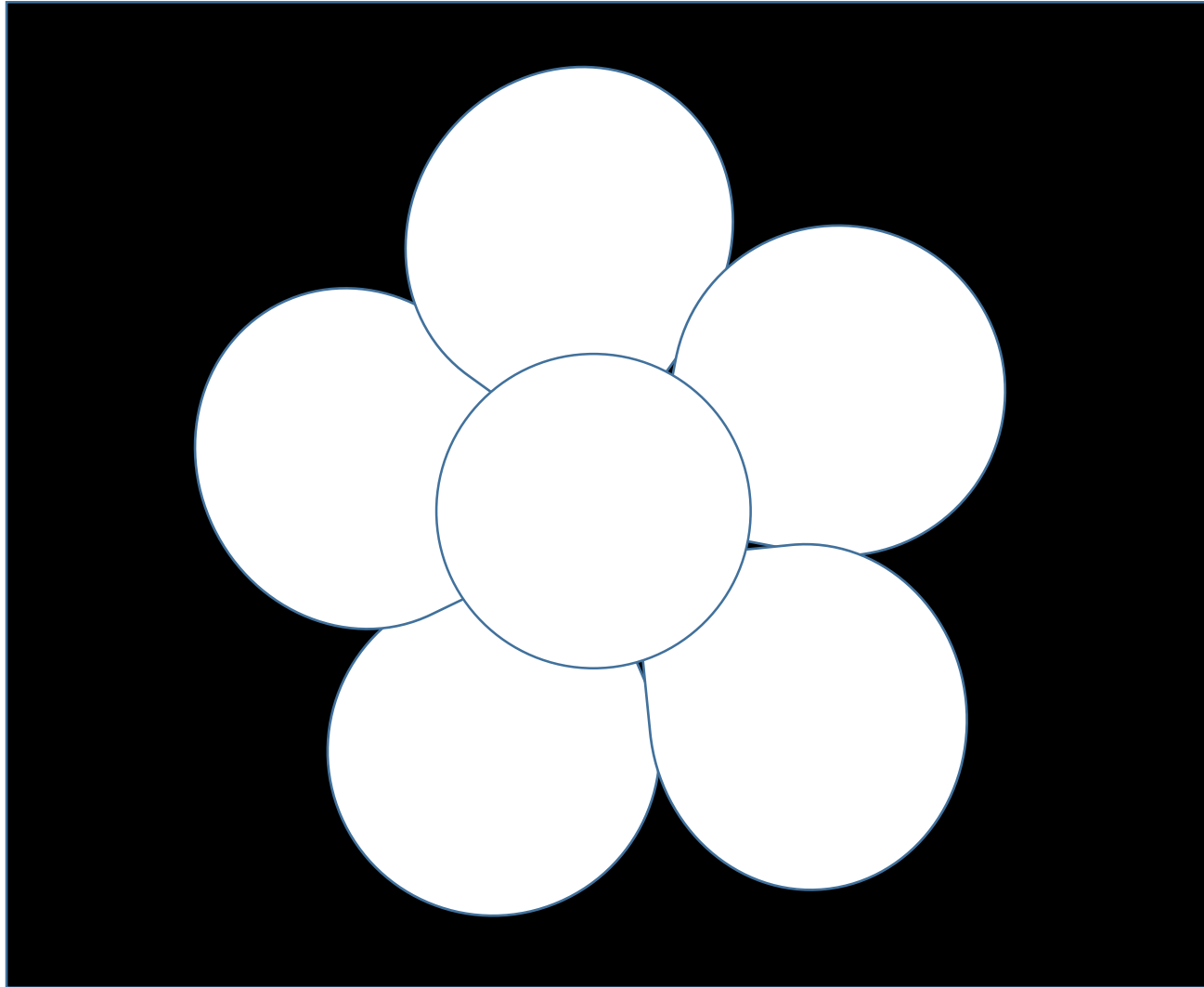
1	2	3	
----------	----------	----------	--

5		7	8
----------	--	----------	----------

3		5	
----------	--	----------	--

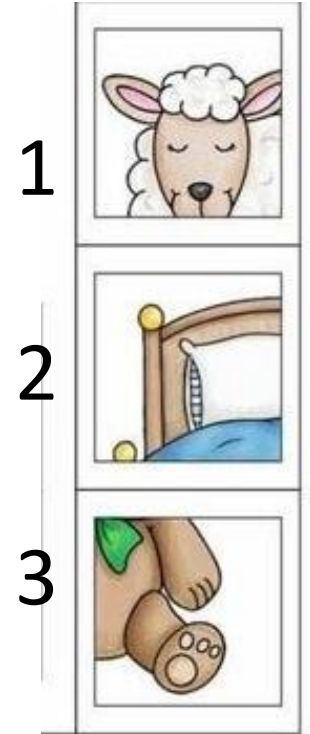



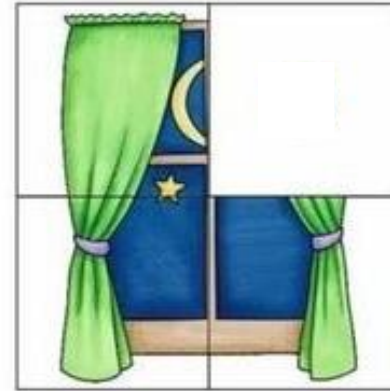
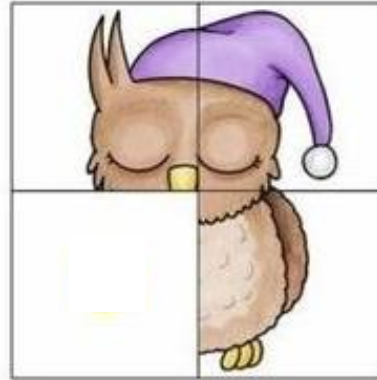
Bé hãy điền số còn thiếu vào trong ô trống

Nghệ thuật ST: Làm tranh tư hạt hạt



Bé hãy dán hạt đỗ vào nhụy hoa, dán hạt gạo vào phần cánh hoa để tạo thành bức tranh nha.


Tìm phần còn thiếu của bức tranh



4



5




6



Bé hãy viết số của phần tranh còn thiếu vào bức tranh tương ứng nhé.

Nghệ Thuật ST: Cắt, dán quả cherry



Tìm điểm khác nhau



Bé hãy khoanh tròn và tìm ra 5 điểm khác nhau giữa 2 bức tranh

Thí nghiệm KH: Trứng chìm trứng nổi

Chuẩn bị:

- 2 cốc nước
- 2 quả trứng sống
- Muối trắng
- Thìa
- Nước

Cách làm

Bước 1: Đổ nước vào 2 chiếc cốc với lượng nước 2 cốc bằng nhau, sau đó đánh dấu số 1,2 để phân biệt 2 cốc.

Bước 2: Cốc nước thứ nhất để nguyên còn cốc nước thứ 2 cho 4,5 thìa muối rồi khuấy đều để cho muối trong cốc tan hết (có thể cho nhiều muối hơn tùy vào lượng nước của cốc)

Bước 3: Chúng mình nhẹ nhàng thả 2 quả trứng vào 2 chiếc cốc.

Bước 4: Chúng mình quan sát hiện tượng nhé!

