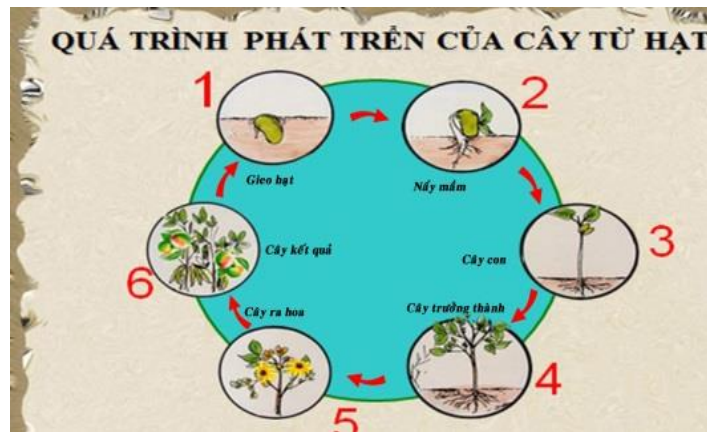


Bố (mẹ) hãy hướng dẫn con để con nắm được quá trình phát triển của cây từ hạt và hoàn thành những bài tập sau nhé!



**Bài 1: Bé hãy tích (V) vào đáp án đúng.**

Câu 1: Để hạt giống có thể phát triển thành cây, đầu tiên phải làm gì?

A. Gieo hạt xuống đất.



B. Ngâm hạt vào trong nước.



Câu 2: Sau khi gieo hạt xuống đất, chúng ta cần phải làm gì?

A. Chăm sóc cây.

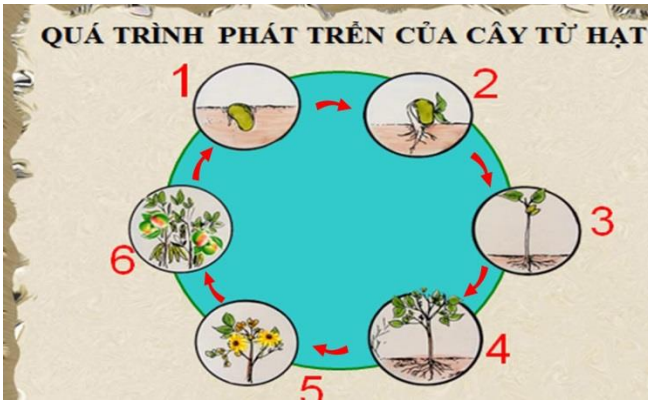


B. Không chăm sóc cây

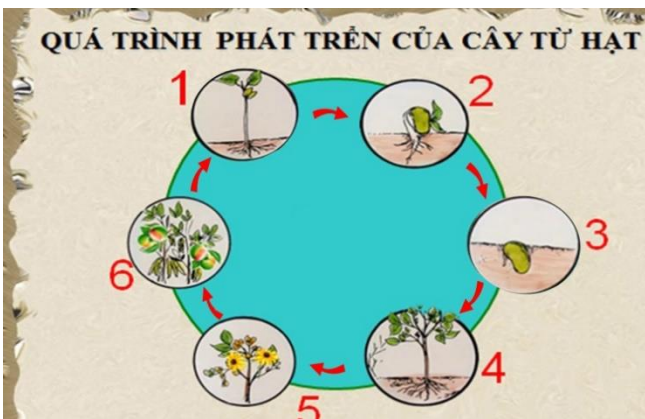


Câu 3: Bé hãy tích (x) vào ô vuông bên cạnh sơ đồ sắp xếp đúng quá trình phát triển của cây từ hạt.

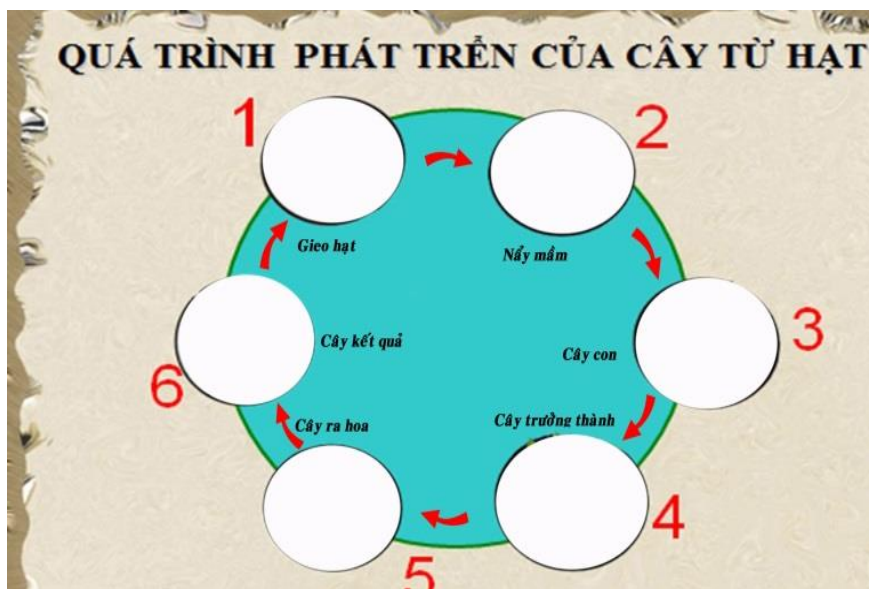
A. Gieo hạt => nảy mầm => cây con => cây trưởng thành => cây ra hoa => cây kết quả.



B. Cây con => nảy mầm => gieo hạt => cây trưởng thành => cây ra hoa => cây kết quả.



Bài 2: Bé hãy cắt những hình ảnh ở trang cuối để xếp và dán đúng vào vị trí theo thứ tự quá trình phát triển cây từ hạt theo sơ đồ sau nhé!



**Bài 3: Bé hãy tích dấu “V” vào đáp án cho hành động đúng và dấu “X” cho hành động sai.**

a. Hình ảnh tưới nước



d. Hình ảnh bắt sâu



b. Hình ảnh nhổ cỏ



e. Hình ảnh bẻ cành cây



c. Hình ảnh ngắt hoa



f. Hình ảnh xới đất cho cây



*Chúc con và gia đình một ngày mới vui vẻ, hạnh phúc!*

Bé hãy dùng kéo cắt hình phù hợp để dán vào vị trí để trông sao cho đúng quá trình phát triển của cây từ hạt (bài 2)

