

Trò chuyện
về ngày quốc tế phụ nữ 8-3
Lớp Mẫu giáo lớn A1



Nguyễn Hải Yến



Nguyễn Phương Lớp MGL A1



6. Vũ Tuấn Cường



Hoàng Tuấn Phát



Nguyễn Minh Anh



Nguyễn Đức Duy



A tiếp



35. Hoàng Anh Đức



Nguyễn Lâm Tuấn



Nguyễn Thế Hùng



ĐỒ CHÀU ANH



Thu Trang



Nguyễn Thanh...



Mai Chi



GV. Lê Hồng Hạnh

Mute Stop Video

Security

Participants 15

Chat

Share Screen

Record

Reactions

Apps

End

Trò chuyện về ngày 8-3 - Microsoft PowerPoint

File Home Insert Design Transitions Animations Slide Show Review View iSpring Suite 10

Paste Cut Copy Format Painter New Slide Section Clipboard Slides

Font Paragraph Drawing

Shape Fill Shape Outline Shape Effects

Slide 11 of 20

Slide 11:

Slide 12:

Slide 13:

Slide 14:

Slide 15:

Nguyễn Hải Yến

Nguyễn Phương Lớp MGL A1

Nguyễn Minh Anh

Nguyễn Lâm Tuấn

无他相机

ASUS VivoBook



GV. Lê Hồng Hạnh

Thu Trang

Nguyễn lâm Tuấn



Trò chuyện về ngày 8-3 -- Microsoft PowerPoint

Home Insert Design Transitions Animations Slide Show Review View iSpring Suite 10

Cut Copy Format Painter Clipboard Outline

Layout Reset Section Slides

Font Paragraph Drawing

Shape Fill Shape Outline Shape

Find Replace

CHAO MUNG NGÀY QUỐC TẾ PHỤ NỮ 8-3
LỚP SẴU GIỎA LỚN A1

Ngày 8/3 là ngày gì nhỉ?

Ngày 8/3 là ngày gì

Ngân Hải Yến

Nguyễn Phương Lớp MGL A1

Hoàng Tuấn Phát

74%

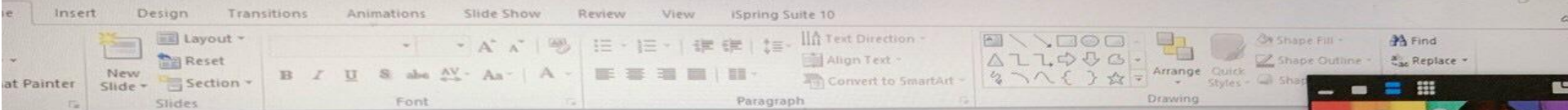


无他相机
©(★▽★)ツ

ASUS VivoBook



≡ 相机 ≡
无他相机
0(*▽*)ツ





Nguyễn Hải Yến

Nguyễn Phương Lớp MGL A1

Mai Chi

≡ 相机 ≡
无他相机
0(●≥▽≤)ツ



Nguyễn Phương Lớp MGL A1



↑ ↓ ENG 📶

无他相机
00(★▽★)ツ

ASUS VivoBook



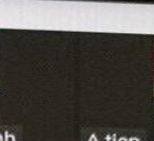
Nguyễn Hải Yến



Nguyễn Phương Lớp MGL...



Nguyễn Minh Anh



A tiếp




Nguyễn Lâm Tuấn



Nguyễn Lâm Tuấn



6. Vũ Tuấn Cường



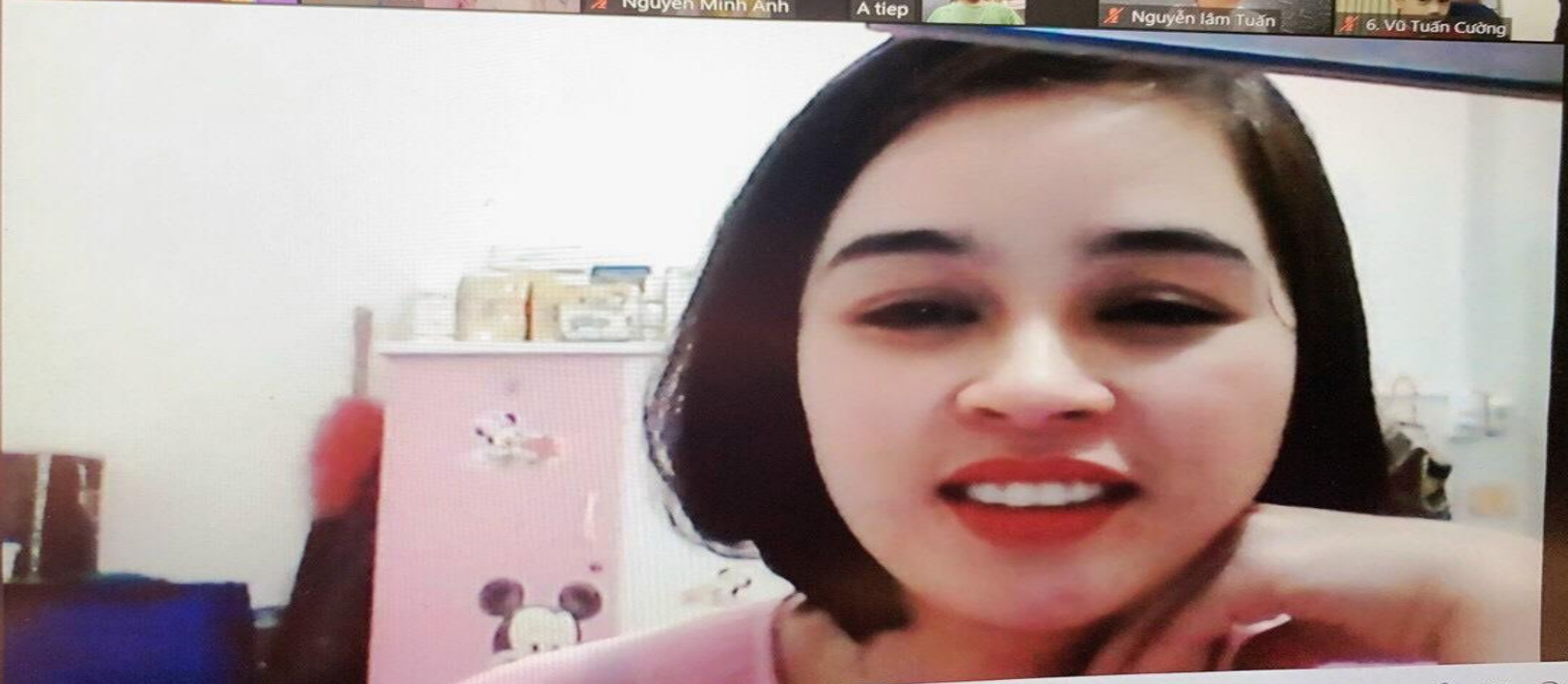
Main video feed showing a young girl with dark hair, wearing a pink long-sleeved shirt with small red floral patterns. She is looking slightly down and to the right. The background is a plain, light-colored wall. On the right side of the wall, there is a drawing of a white rabbit wearing a blue patterned scarf.

Mai Chi

无他相机

Participant thumbnails and names:

- Nguyễn Hải Yến
- Mai Chi
- Nguyễn Minh Anh
- A tiếp
- Nguyễn Lâm Tuấn
- 6. Vũ Tuấn Cường



Nguyễn Phương Lớp MGL A1

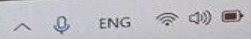
无他相机
0625577

Windows taskbar icons: Start, Task View, File Explorer, Microsoft Edge, Zoom, and a blue icon.

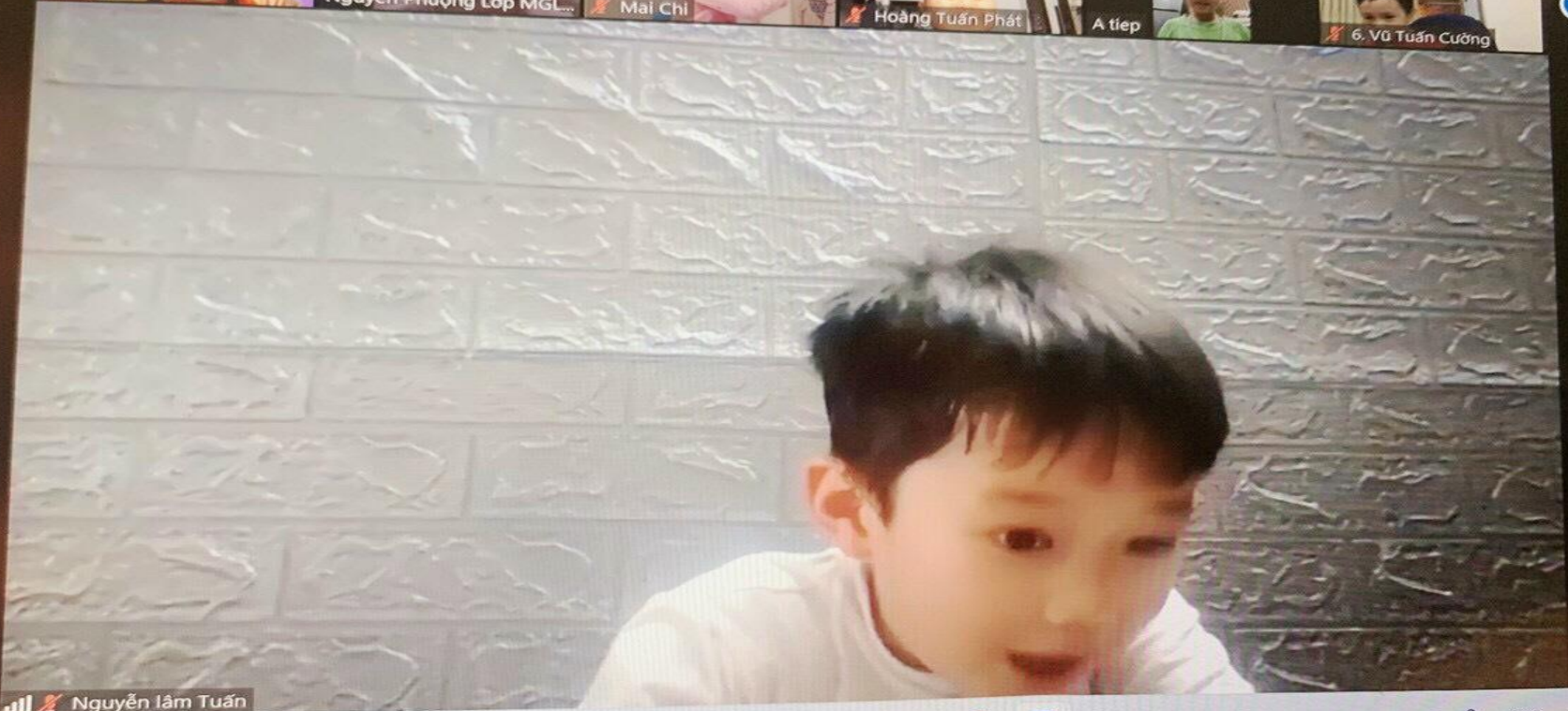
System tray icons: Volume, Network, and Language (ENG).



A tiếp




ENG



📶 🔴 Nguyễn lâm Tuấn

无他相机



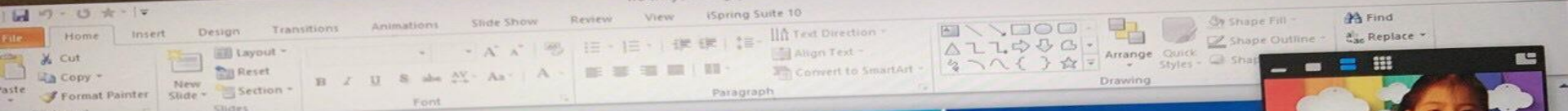


Nguyễn Thế Hùng

无他相机
0625517







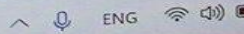


GV. Lê Hồng Hạ...

GV. Lê Hồng Hạnh



无他相机
WUTHECAMERA



ASUS VivoBook



Nguyễn Hải Yến



Hoàng Tuấn Phát



Nguyễn Minh Anh



ĐỖ CHÂU ANH



GV. Lê Hồng Hạ...

GV. Lê Hồng Hạnh

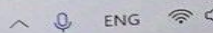


Mai Chí



Nguyễn Phương Lớp MGL A1

无他相机
002V577



ASUS VivoBook

Zoom Meeting



Nguyễn Hải Yến



Nguyễn Phương Lốp MGL



Hoàng Tuấn Phát



Nguyễn Minh Anh



GV. Lê Hồng Hạnh



Mai Chi



无他相机
Anteo

all A tiếp



ENG



Apps using your microphone:
Zoom Meetings
无他相机

Tuấn Phát






Thu Trang



无他相机
00(≥▽≤)ツ

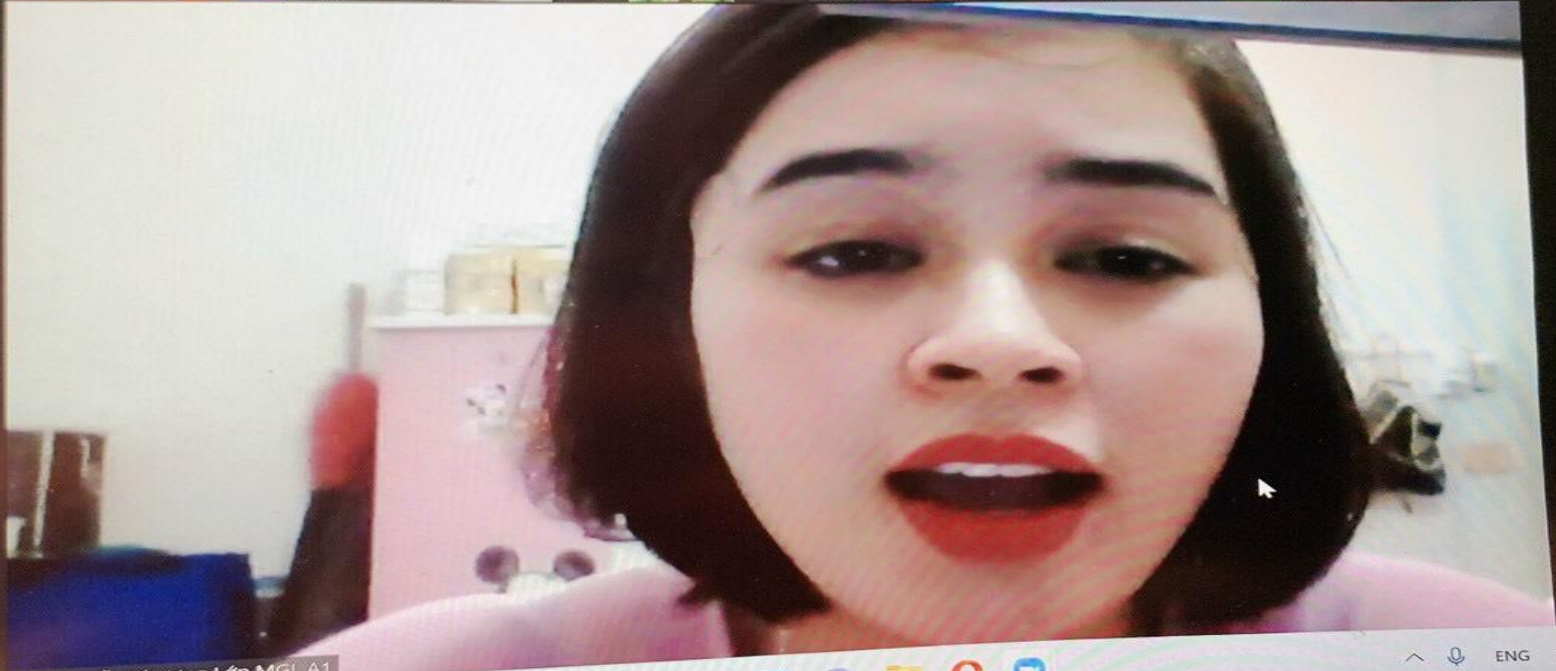
ASUS VivoBook



nguyễn đức duy

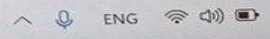
无他相机





Nguyễn Phương Lớp MGL A1

无他相机
0(*2V5)W





Clipboard Slides

Font Paragraph Drawing

Shape Fill - Find
Shape Outline - Replace -
Shape Effects - Select -
Quick Styles - Editing

Slides Outline

10

11

12

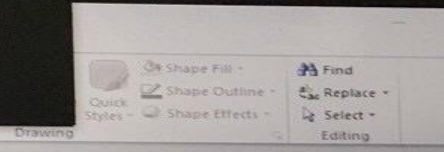
13

Câu 2: Các con hãy quan sát bức tranh có mấy quả? Các con hãy đếm và chọn số tương ứng

- A. 7**
- B. 5**
- C. 6**
- D. 8**



无他相机



Khối gì có 6 mặt các mặt đều là hình chữ nhật

1. 2. 3.

freepptbackground.com



Nguyễn Hải Yến



Nguyễn Phương Lốp MGL A1



Nguyễn Minh Anh



Nguyễn Lâm Tuấn

- Shape Fill -
- Quick Styles -
- Shape Outline -
- Shape Effects -
- Find
- Replace -
- Select -
- Editing

Clipboard Slides Outline

h k

Câu 2: Các em hãy ghép các hình tranh cá mập, quả? Các em hãy chọn ra đúng số lượng đây!

A. 7
B. 6
C. 8
D. 9


Câu 3: Các em hãy ghép các hình tranh cá mập, quả? Các em hãy chọn ra đúng số lượng đây!

A. 7
B. 6
C. 8
D. 9

h k g y p q

Các con hãy điền chữ còn thiếu vào ô trống theo đúng cách sắp xếp đã cho

p	q	g	y	p	q	y				g
---	---	---	---	---	---	---	--	--	--	---





Shape Fill - Find
 Shape Outline - Replace -
 Quick Styles - Shape Effects - Select -
 Editing

Slides Outline

15

16

17

18

19

无他相机

Office Theme Vietnamese



Video call interface showing participants:

- Nguyễn Hải Yến
- Nguyễn Phương Lớp MGL A1
- Nguyễn Minh Anh
- nguyễn đức duy

Microsoft Office ribbon options:

- Shape Fill
- Shape Outline
- Shape Effects
- Find
- Replace
- Select
- Editing

Slide thumbnails:

- Slide 17: Sunflowers in a field.
- Slide 18: 3D shapes (cube, rectangular prism, cylinder).
- Slide 19: 3D rectangular prism.
- Slide 20: Letter matching activity with children.

Activity slide with children illustrations and text:

Các con hãy điền chữ còn thiếu vào ô trống theo đúng cách sắp xếp đã cho

h	k	m	n	l	h	k	m	n	l	h
---	---	---	---	---	---	---	---	---	---	---

无他相机



Shape Fill - Find
 Shape Outline - Replace
 Shape Effects - Select
 Quick Styles - Editing

Slides Outline

10

11

12

13

14

Câu 2: Các con hãy quan sát bức tranh có mấy quả? Các con hãy đếm và chọn số tương ứng

- A. 7**
- B. 5**
- C. 6**
- D. 8**



Nguyễn Hải Yến
Nguyễn Phương Lốp MGL A1
Nguyễn Minh Anh
nguyễn đức duy

Slides Outline
 17.
 18.
 19.
 20.


Các con hãy điền chữ còn thiếu vào ô trống theo đúng cách sắp xếp đã cho

h	k	m	n	l	h	m			h
---	---	---	---	---	---	---	--	--	---

无他相机
 0(*≥▽≤)ツ

Video conference interface showing participants: Nguyễn Hải Yến, Nguyễn Phương Lốp MGL A1, 6. Vũ Tuấn Cường, and Nguyễn Minh Anh. Includes software toolbars for Shape Fill, Shape Outline, Shape Effects, Quick Styles, and Drawing.

Slide navigation pane showing thumbnails for slides 13, 14, 15, and 16. Slide 16 is the current slide, showing the letters i, t, and c.



Trò chuyên về ngày 8-3 - Microsoft PowerPoint

File Home Insert Design Transitions Animations Slide Show Review View iSpring Suite 10

Font Paragraph Drawing


Câu 2: Các con hãy quan sát bức tranh có mấy quả? Các con hãy đếm và chọn số tương ứng

A. 7

B. 5

C. 6

D. 8



00 74%



无他相机

ASUS VivoBook

Colored

Home Insert Design Transitions Animations Slide Show Review View iSpring Suite 10

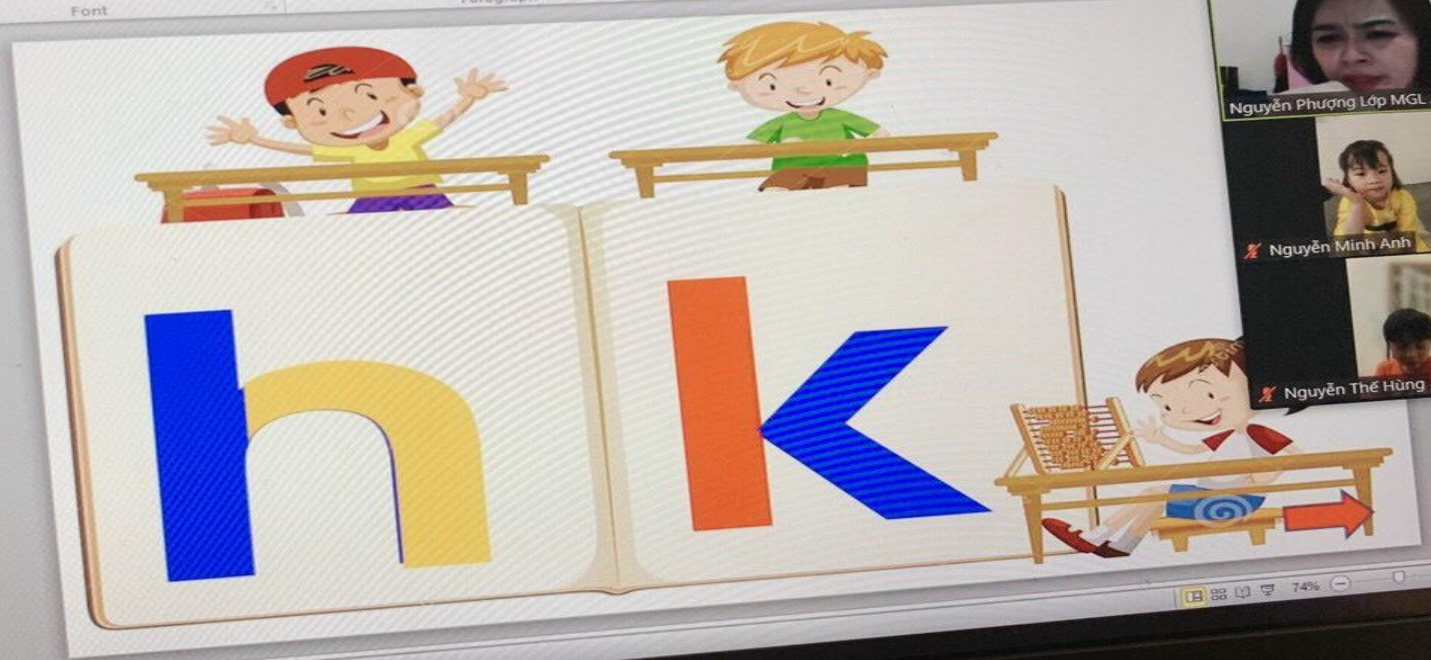
Layout Reset Section New Slide

Font Paragraph Drawing

Text Direction Align Text Convert to SmartArt

Shape Fill Shape Outline Shape Effects

Outline



Nguyễn Hải Yến

Nguyễn Phương Lớp MGL A1




Nguyễn Minh Anh

Nguyễn Thế Hùng

Slides Outline

- 7 Trong các khối sau, khối nào là khối vuông?
1.  2. 
3.  4. 
- 8 
- 9 Trong các hình sau, hình nào là hình vuông?
1.  2. 
3.  4. 
- 10 

Trong các khối sau, khối nào là khối vuông?



Nguyễn Hải Yến

Nguyễn Phương Lớp MGL A1

6. Võ Tuấn Cường

Nguyễn Minh Anh

Trò chuyên về ngày 8-3 - Microsoft PowerPoint

File Home Insert Design Transitions Animations Slide Show Review View iSpring Suite 10

Clipboard Copy Paste Format Painter New Slide Section Slides Layout Reset Section Slides

Font Paragraph Drawing

Shape Fill Shape Outline Shape Effects

Slides Outline

7 Trong các hình vẽ, hình nào là hình vuông?

8



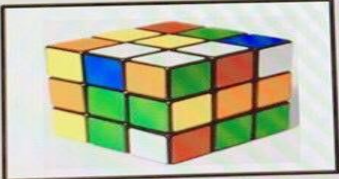

9 Trong các hình vẽ, hình nào là hình vuông?

10

11

Slide 9 of 20 | 3_Office Theme | Vietnamese

Đồ vật gì có dạng khối vuông?

- 
- 
- 
- 



无他相机

ASUS VivoBook

Trò chuyện về ngày 8-3 - Microsoft PowerPoint

File Home Insert Design Transitions Animations Slide Show Review View iSpring Suite 10

Cut Copy Paste Format Painter New Slide Section Layout Reset Section Font Paragraph Drawing Shape Fill Shape Outline Find Replace

Slides Outline

6 of 20 Office Theme Vietnamese

无他相机

ASUS VivoBook