

TRƯỜNG THCS LÊ QUÝ ĐÔN

NHIỆT LIỆT CHÀO MỪNG THẦY CÔ
VÀ CÁC EM HỌC SINH

DỰ TIẾT HỌC
DỰ TIẾT HỌC
LỚP 6A4

GV: Tạ Thị Tuyết Sơn



Em hãy quan sát hình sau và đọc nội dung sgk:



➤ Yêu cầu học sinh phân tích hoạt động của một cầu thủ thực hiện quả đá phạt như thế nào?

Video: Một cầu thủ bóng đá thực hiện quả phạt đền

Một số hoạt động của cầu thủ khi thực hiện đá phạt đền:

Cầu thủ bóng đá phải thực hiện những hoạt động nào khi thực hiện quả phạt đền.



Video: Một cầu thủ bóng đá thực hiện quả phạt đền

2021

Happy
New Year

MR ZE



Video: Một cầu thủ bóng đá thực hiện quả phạt đền

Một số hoạt động của cầu thủ khi thực hiện đá phạt đền:

- Mắt liên tục xác định vị trí của thủ môn.
- Đánh giá xem góc nào của cầu môn là sơ hở nhất.
- Sải bước, lấy đà và sút má trong chân trái vào cầu môn.
- Vào cầu môn.

Tiết 2+3: BÀI 2:

XỬ LÝ THÔNG TIN

Bài 2: XỬ LÝ THÔNG TIN

1. Xử lý thông tin:

Mắt theo dõi thủ môn đối phương, vị trí quả bóng và khoảng cách giữa các đối phương đó.

Câu hỏi 1: Bộ não của cầu thủ nhận được thông tin từ những giác quan nào?

Bài 2: XỬ LÝ THÔNG TIN

1. Xử lý thông tin:

Thông tin về vị trí và động tác của thủ môn đối phương, vị trí quả bóng và khoảng cách giữa các đối phương đó.

Câu hỏi 2: Thông tin nào được bộ não cầu thủ ghi nhớ và sử dụng khi đá phạt?

Bài 2: XỬ LÝ THÔNG TIN

1. Xử lý thông tin:

Bộ não dùng kinh nghiệm để xử lý thông tin về vị trí của thủ môn thành điểm sơ hở khi bảo vệ khung thành, từ đó chuyển thành thông tin điều khiển đôi chân của cầu thủ.

Câu hỏi 3: Bộ não biến đổi thông tin nhận được thành thông tin nào?

Bài 2: XỬ LÝ THÔNG TIN

1. Xử lý thông tin:

Bộ não chuyển thông tin điều khiển đến hệ thống cơ bắp, thành những thao tác vận động toàn thân, đặc biệt là sự di chuyển của đôi chân, thực hiện cú sút phạt với hiệu quả cao nhất.

Câu hỏi 4: Bộ não chuyển thông tin điều khiển thành thao tác nào của cầu thủ?

Bài 2: XỬ LÝ THÔNG TIN

1. Xử lý thông tin:

Câu hỏi 5: Quá trình xử lý thông tin của bộ não gồm những bước nào?

Bài 2: XỬ LÝ THÔNG TIN

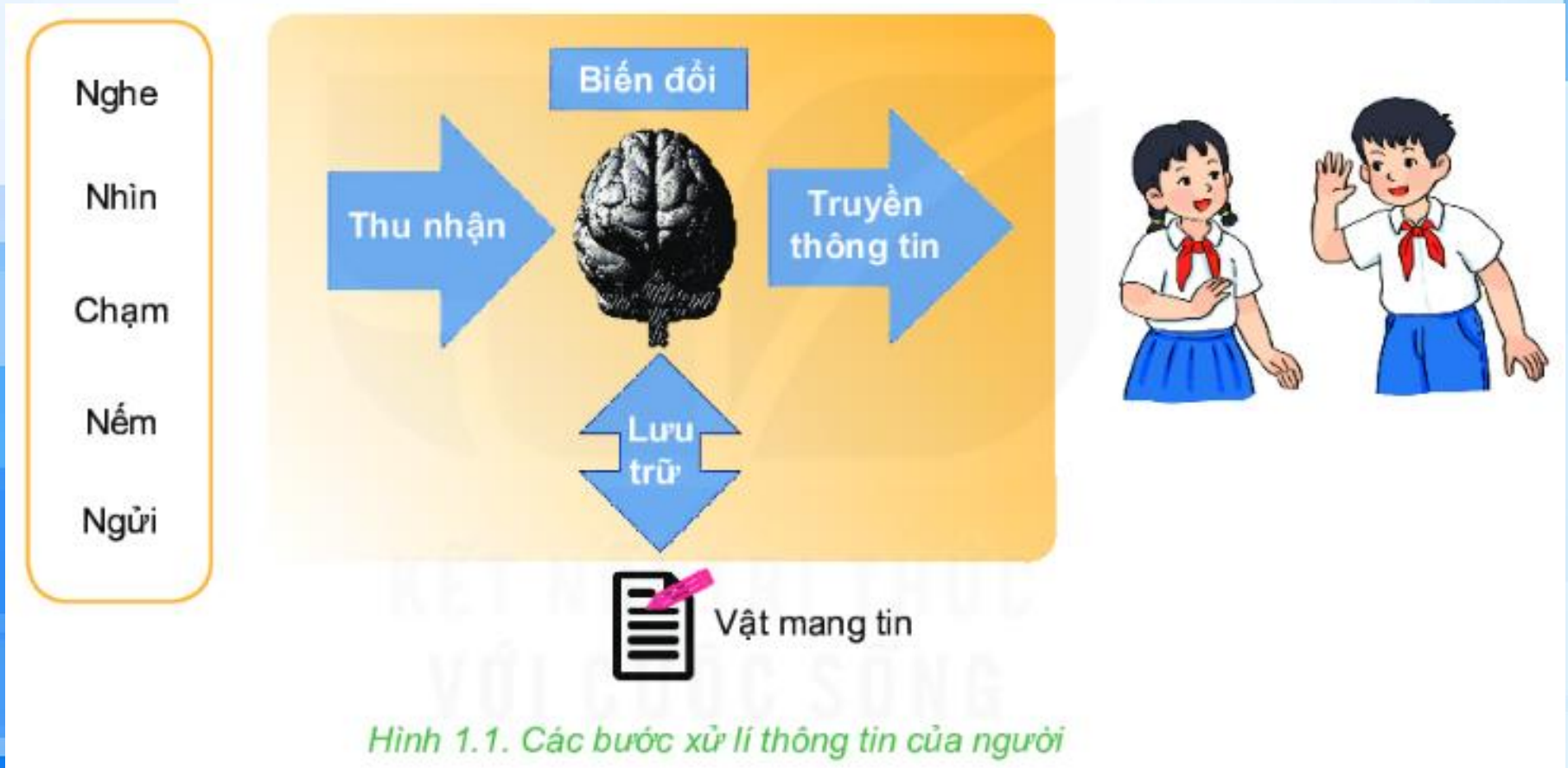
1. Xử lý thông tin:

✎ Quá trình xử lý thông tin của con người gồm bốn hoạt động:

- Thu nhận thông tin.
- Lưu trữ thông tin.
- Biến đổi thông tin.
- Truyền thông tin.

Bài 2: XỬ LÝ THÔNG TIN

1. Xử lý thông tin:



Bài 2: XỬ LÝ THÔNG TIN

2. Xử lý thông tin trong máy tính:

✎ Máy tính là công cụ hiệu quả để thu nhận, xử lý, lưu trữ và truyền thông tin.

✎ Ví dụ về việc máy tính giúp con người trong hoạt động:

✎ Thu nhận và truyền thông tin: Máy tính xử lý thông tin đa dạng (văn bản, hình ảnh, âm thanh, phim).

Nêu ví dụ về việc máy tính giúp con người trong các hoạt động sau: Thu nhận, xử lý, lưu trữ và truyền thông tin.

Bài 2: XỬ LÝ THÔNG TIN

2. Xử lý thông tin trong máy tính:

✍ Máy tính là công cụ hiệu quả để thu nhận, xử lý, lưu trữ và truyền thông tin.

✍ Ví dụ về việc máy tính giúp con người trong hoạt động:

✍ **Xử lý thông tin:** Máy tính thực hiện tính toán nhanh, chính xác và bền bỉ.

Nêu ví dụ về việc máy tính giúp con người trong các hoạt động sau: **Thu nhận, xử lý, lưu trữ và truyền thông tin.**

Bài 2: XỬ LÝ THÔNG TIN

2. Xử lý thông tin trong máy tính:

✍ Máy tính là công cụ hiệu quả để thu nhận, xử lý, lưu trữ và truyền thông tin.

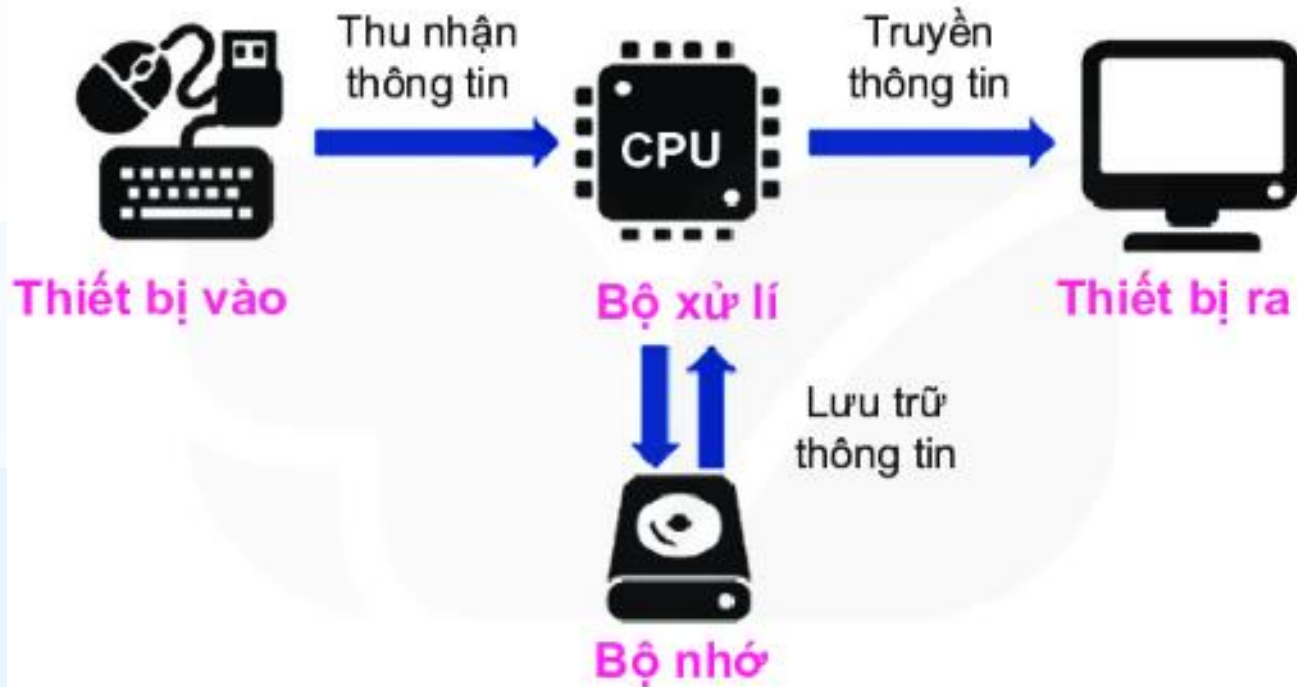
✍ Ví dụ về việc máy tính giúp con người trong hoạt động:

✍ Lưu trữ thông tin: Máy tính thực hiện tính toán nhanh, chính xác và bền bỉ.

Nêu ví dụ về việc máy tính giúp con người trong các hoạt động sau: Thu nhận, xử lý, lưu trữ và truyền thông tin.

Bài 2: XỬ LÝ THÔNG TIN

2. Xử lý thông tin trong máy tính:



Các bước xử lý thông tin của máy tính

LUYỆN TẬP

Câu 1.

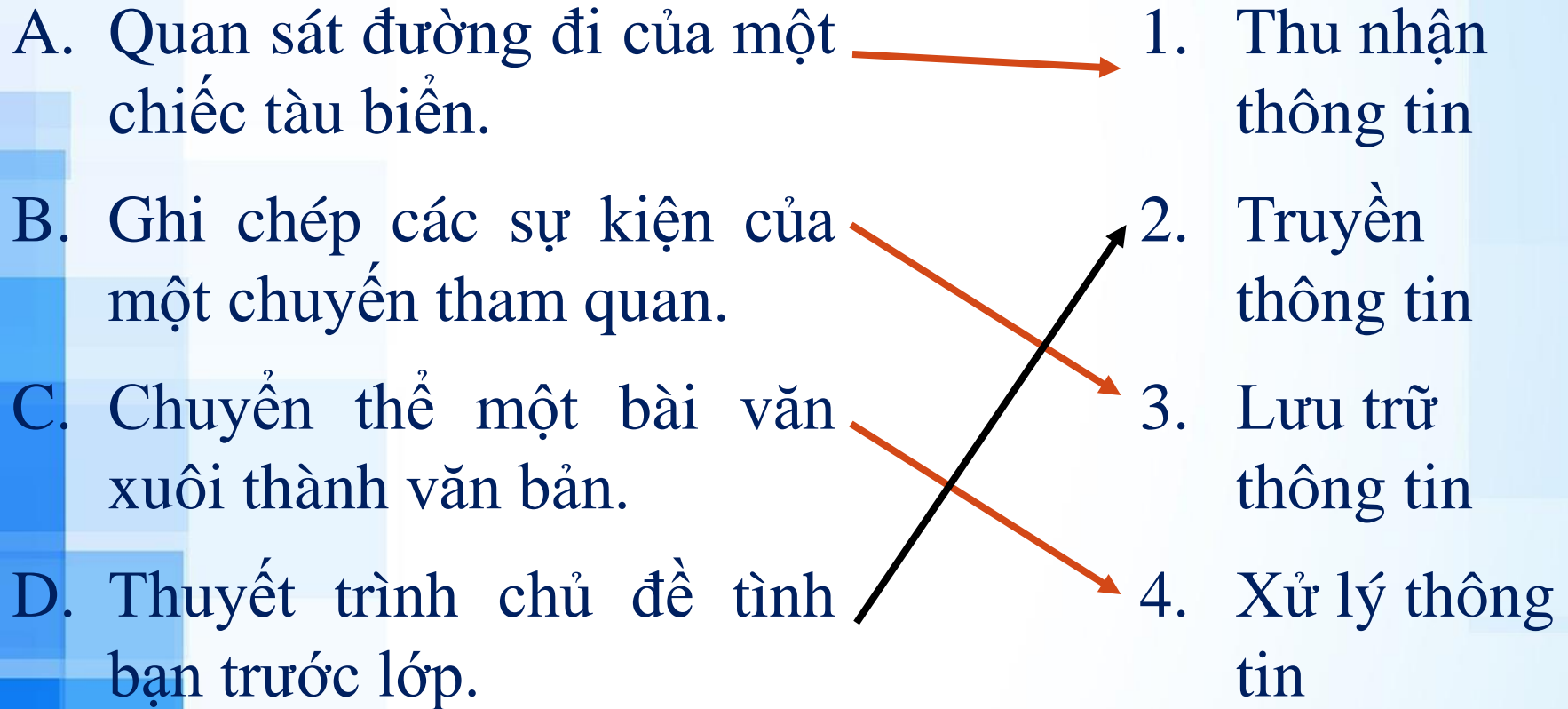
- Vật mang tin xuất hiện trong bước nào của quá trình xử lí thông tin?
- Bộ nhớ có là vật mang tin không?

Trả lời:

- Vật mang tin xuất hiện trong hoạt động lưu trữ của quá trình xử lí thông tin.
- Bộ nhớ ngoài là vật mang tin

LUYỆN TẬP

Câu 2. Phân loại những công việc theo hoạt động xử lý thông tin.

- | | | |
|---|---|-----------------------|
| A. Quan sát đường đi của một chiếc tàu biển. | → | 1. Thu nhận thông tin |
| B. Ghi chép các sự kiện của một chuyến tham quan. | → | 2. Truyền thông tin |
| C. Chuyển thể một bài văn xuôi thành văn bản. | → | 3. Lưu trữ thông tin |
| D. Thuyết trình chủ đề tình bạn trước lớp. | → | 4. Xử lý thông tin |
- 

VẬN DỤNG

Giả sử em được đi chơi xa nhà, em hãy phân tích các bước xử lý thông tin liên quan đến việc lên kế hoạch cho chuyến đi.

Phân tích hoạt động thành các bước xử lý thông tin:

- (1) Thu nhận thông tin:** Đi đâu? Với ai? Xem gì? Chơi gì? Ăn gì? Mặc gì?
- (2) Lưu trữ thông tin:** Ghi chép nội dung chuẩn bị kế hoạch cho chuyến đi vào giấy hoặc sổ.
- (3) Xử lý thông tin:** Chuyển nội dung phức tạp thành dạng sơ đồ hóa, kẻ bảng,... để hình dung được toàn thể kế hoạch.
- (4) Truyền thông tin:** Trao đổi với người lớn, cô giáo để củng cố kế hoạch. Chia sẻ với bạn trong lớp để hoàn thiện kế hoạch và tổ chức hoạt động.

Video: Một cầu thủ bóng đá thực hiện quả phạt đền

Không ít cầu thủ đã sụp đổ dưới áp lực khi được giao nhiệm vụ thực hiện quả phạt đền quyết định, còn Lyle Taylor của Charlton xứng đáng là người đá phạt đền lạnh lùng nhất của bóng đá thế giới

