



PHÒNG GIÁO DỤC ĐÀO TẠO QUẬN LONG BIÊN

CHÀO MỪNG CÁC EM HỌC SINH  
ĐÃ ĐẾN VỚI TIẾT HỌC MĨ THUẬT LỚP 5



**CHỦ ĐỀ 8: TRANG TRÍ SÂN KHẤU VÀ SÁNG TÁC CÂU CHUYỆN**

**TIẾT 4: SÂN KHẤU CỔ TRUYỀN VIỆT NAM**





A decorative slide with a blue mask, gold frame, and confetti. The mask is blue with gold and white patterns and is positioned in the top left corner. The frame is gold and surrounds the text. Confetti in various colors (red, blue, green, yellow, orange) is scattered around the frame. Ribbons in blue, green, and red are also present.

PHÒNG GIÁO DỤC & ĐÀO TẠO QUẬN LONG BIÊN

# CHUẨN BỊ ĐỒ DÙNG

- Sách học Mỹ thuật.
- Màu, giấy màu, bìa màu, đất nặn,...
- Bút chì, tẩy, kéo, keo dán,...





# **YÊU CẦU CẦN ĐẠT**

- Học sinh nhận biết được đặc điểm một số sân khấu cổ truyền Việt Nam.**
- Sáng tạo được sản phẩm sân khấu cổ truyền theo ý thích.**
- Giới thiệu, chia sẻ cảm nhận về sản phẩm của mình với người thân.**



The background features a repeating pattern of stylized, ornate floral and heart motifs in shades of brown and beige, set against a light-colored, textured fabric-like background. The motifs include swirling vines, leaves, and small hearts, creating a decorative border around the central text.

# Hoạt động 1

## **KHÁM PHÁ**



# SÂN KHẤU CHIÈO





# MÙA RỐI NƯỚC





# SÂN KHẤU TUỒNG







# SÂN KHẤU CẢI LƯƠNG





# NHÃ NHẠC CUNG ĐÌNH





## **Hoạt động 2**

**KIẾN TẠO KIẾN THỨC- KĨ NĂNG**

**NHẮC LẠI CÁC CÁCH**

**TẠO HÌNH SÂN KHẤU**



# VẼ SÂN KHẤU



- **Lựa chọn nội dung sân khấu yêu thích.**
- **Vẽ hình ảnh chính (Các nhân vật, hình trang trí).**
- **Vẽ hình ảnh phụ (Khán giả, đèn, rèm sân khấu,...)**
- **Vẽ màu hoàn thiện bức tranh.**



# TẠO HÌNH SÂN KHẤU RỐI QUE





- Lựa chọn nội dung sân khấu yêu thích.
- Vẽ, tạo hình các nhân vật, hình ảnh chính.
- Vẽ, tạo hình khung cảnh sân khấu, những hình ảnh phụ (Cây, hoa, nhà,...).
- Sắp xếp hoàn thiện sân khấu.



# TẠO MÔ HÌNH SÂN KHẤU

Tìm hiểu cách thực hiện tạo hình và trang trí sân khấu 



- Lựa chọn nội dung sân khấu, chương trình, sự kiện,... để tạo sản phẩm.
- Tạo hình nhân vật bằng giấy, bìa, đất nặn hoặc từ vật liệu tìm được.
- Tạo không gian, bối cảnh cho các nhân vật và xây dựng nội dung câu chuyện, sự kiện,...



PHÒNG GIÁO DỤC & ĐÀO TẠO QUẬN LONG BIÊN

# SẢN PHẨM THAM KHẢO





PHÒNG GIÁO DỤC & ĐÀO TẠO QUẬN LONG BIÊN

# SẢN PHẨM THAM KHẢO





The background features a repeating pattern of stylized, dark brown floral and heart motifs on a light beige, textured fabric-like surface. The motifs include swirling vines, small hearts, and clusters of berries.

# Hoạt động 3 THỰC HÀNH

**CÁC CON HÃY TẠO HÌNH  
MỘT LOẠI HÌNH SÂN KHẤU CỔ TRUYỀN  
THEO Ý THÍCH**



PHÒNG GIÁO DỤC & ĐÀO TẠO QUẬN LONG BIÊN

# CHÚC CÁC CON HOÀN THÀNH BÀI TỐT!

Các con nhớ lưu lại sản phẩm cẩn thận nhé!  
Khi đi học, các con sẽ mang sản phẩm đến lớp  
để trưng bày và chia sẻ cùng các bạn.  
Hẹn gặp lại các con trong bài học sau.