

CHÀO MỪNG CÁC CON ĐẾN VỚI TIẾT TIN HỌC LỚP 3





TRÒ CHƠI ĐẦU GIỜ



Đặt mã QR code
Blooket vào đây!



BÀI 2

EM LUYỆN TẬP SỬ DỤNG CHUỘT

Giáo viên: *Mạc Lan Hương*





Sau bài học này, em sẽ:

Sử dụng phần mềm Mouse Skills để luyện tập các thao tác với chuột: di chuyển chuột, kéo thả chuột, nhấp chuột, nhấp đúp chuột, nhấp chuột phải.





KHỞI ĐỘNG

Em biết phần mềm Mouse Skills có mấy mức luyện tập không?
Mỗi mức giúp em luyện tập những thao tác gì?

Mức 1	Di chuyển chuột tới ô vuông xuất hiện trên màn hình
Mức 2	Di chuyển chuột tới ô vuông xuất hiện trên màn hình và nháy chuột
Mức 3	Di chuyển chuột tới ô vuông xuất hiện trên màn hình và nháy đúp chuột
Mức 4	Di chuyển chuột tới ô vuông xuất hiện trên màn hình và nháy chuột phải
Mức 5	Kéo biểu tượng Notes.doc và thả vào cửa sổ My Documents


Bảng 1. Các mức luyện tập trong phần mềm Mouse Skills



Level 1 - Mouse Movement

Move the mouse pointer over the coloured square


Score above 50 to move through each of the 10 stages



Level 2 - Single Left Click

Click the left mouse button once when over the coloured square


Score above 50 to move through each of the 10 stages



Level 3 - Double Left Click

Click the left mouse button twice, quickly, when over the coloured square

Score above 50 to move through each of the 10 stages




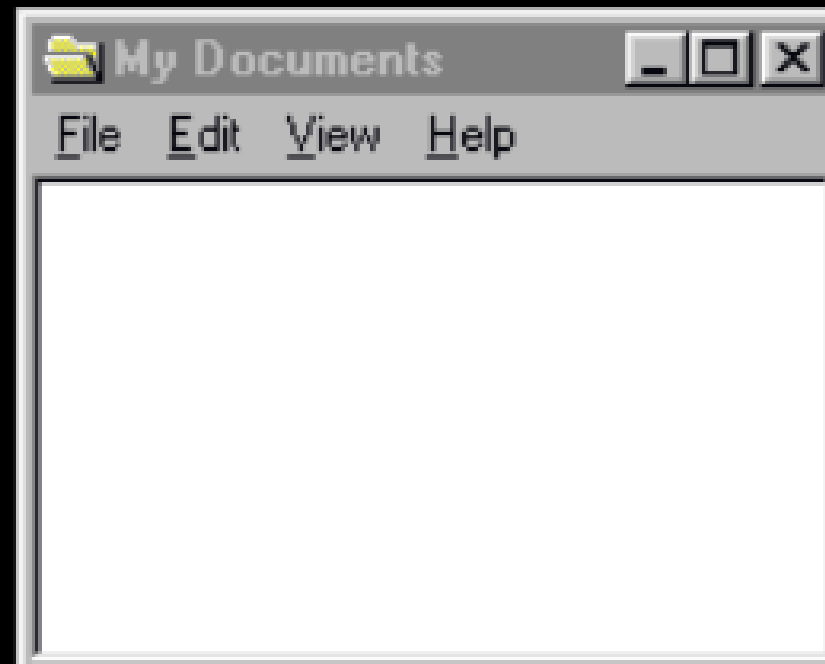
Level 4 - Single Right Click

Click the right mouse button once when over the coloured square

Score above 50 to move through each of the 10 stages

Level 5 - Drag And Drop

Single left click on the Microsoft Word, Notes.doc icon and hold the button down. Keeping the button down, drag the icon onto the My Documents window, then let go of the mouse button.
Score above 50 to move through each of the 10 stages



Notes.doc



HOẠT ĐỘNG



BƯỚC 1

Kích hoạt phần mềm và nhấn phím N để bắt đầu.

BƯỚC 2

Lần lượt thực hiện các thao tác theo Bảng 1. Hết 1 mức em gõ phím bất kì để chuyển sang mức tiếp theo.

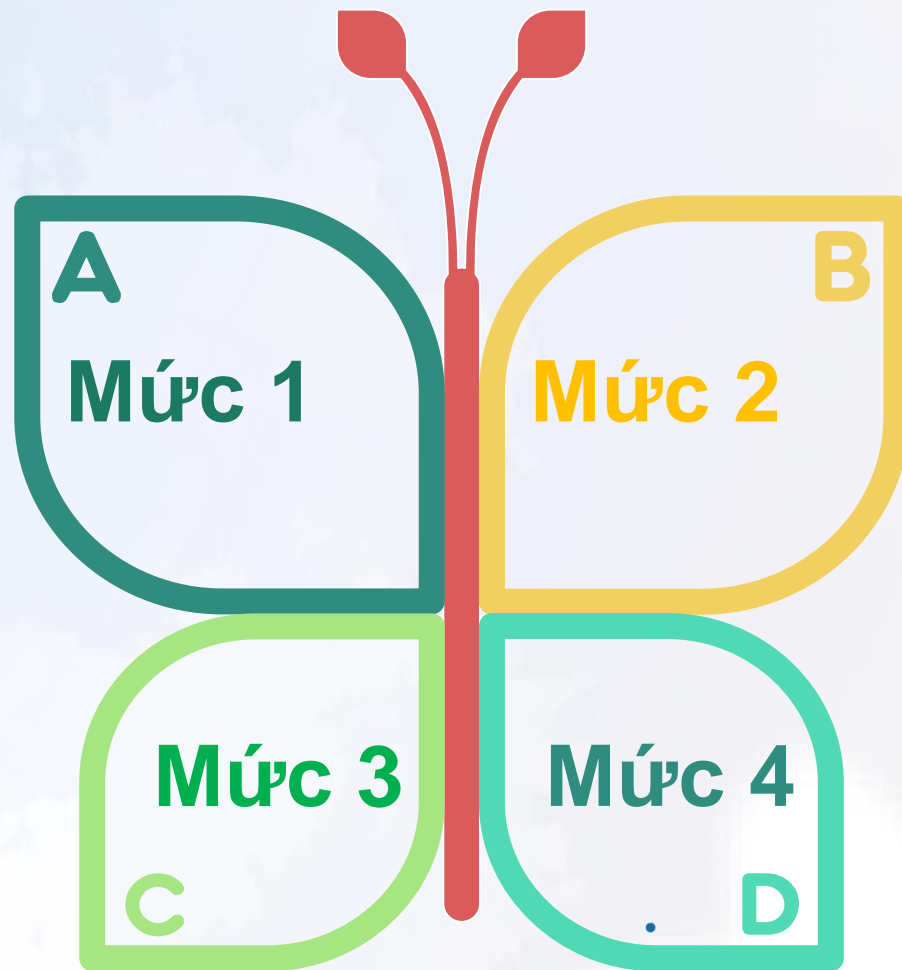
BƯỚC 3

Gõ phím Q để kết thúc luyện tập và ghi lại kết quả.



LUYỆN TẬP

Em luyện tập được thao tác nháy đúp chuột ở mức mấy?



VẬN DỤNG


Em hãy ghi vào vở số điểm đạt được sau mức. Đánh dấu mức em đã thực hiện tốt nhất và số điểm cao nhất hiện nay của em ở mức này.





GHI NHỚ

Phần mềm Mouse Skills đã hướng dẫn em thực hiện thao tác với chuột đúng và nhanh hơn.



XIN CHÀO
CÁC EM!

