

Số: 170 /TB-THTBA

Thạch Bàn, ngày 27 tháng 3 năm 2020

THÔNG BÁO

Hướng dẫn cung cấp thông tin y tế phòng, chống dịch Covid-19

Thực hiện công văn số 925/SGDDĐT-CNTT về việc phổ biến và hướng dẫn khai báo sức khỏe tự nguyện để phòng chống dịch bệnh Covid-19, yêu cầu cung cấp thông tin và tương tác hai chiều giữa từng người dân và cơ quan y tế phục vụ công tác theo dõi và cập nhật tình hình sức khỏe người dân,

Ban Chỉ đạo phòng chống Covid-19 trường Tiểu học Thạch Bàn A đề nghị toàn thể cán bộ, giáo viên, nhân viên, cha mẹ học sinh cài đặt và khai báo thông tin sức khỏe trên ứng dụng NCOVI do Bộ Y tế và Bộ TT&TT xây dựng. Cài đặt và sử dụng ứng dụng NCOVI (có thể tải về từ địa chỉ: <https://bit.ly/2J87spD>).

NCOVI là ứng dụng khai báo y tế tự nguyện toàn dân. Ứng dụng này được tạo ra để người dân có thể chủ động khai báo sức khỏe, cung cấp thông tin liên quan đến dịch bệnh Covid-19 với cơ quan y tế. Từ đó, các cơ quan chức năng có thể xác định nguy cơ lây nhiễm, khoanh vùng và kiểm soát dịch bệnh hiệu quả hơn.

Trên đây là thông báo Hướng dẫn cung cấp thông tin y tế phòng, chống dịch Covid-19. Ban chỉ đạo phòng chống Covid-19 trường Tiểu học Thạch Bàn A đề nghị toàn thể cán bộ, giáo viên, nhân viên cha mẹ học sinh thực hiện khai báo sức khỏe tự nguyện trên ứng dụng (app) NCOVI (có flide Hướng dẫn đính kèm) để cùng chung tay phòng chống dịch Covid-19.

Nơi nhận

- CB, GV, NV, CMHS;
- Lưu VP.


HIỆU TRƯỞNG



Nguyễn Thị Thúy Mai

HƯỚNG DẪN TẢI VÀ ĐĂNG NHẬP ỨNG DỤNG NCOVI

I. Tải ứng dụng NCOVI



Khai báo y tế
cho bản thân và gia đình
qua ứng dụng **NCOVI**


TOÀN DÂN CHUNG TAY
ĐÁY LƯỚI DỊCH **COVID-19**

TẢI NGAY

Đường dây nóng của Bộ Y tế
19003228 / 19009095

<https://ncovi.vn/gd>

- Truy cập kho ứng dụng App Store (dành cho hệ điều hành iOS) hoặc Google Play (dành cho hệ điều hành Android) hoặc quét mã QR dưới đây.



ỨNG DỤNG NCOVI

MÃ QR-CODE
QUÉT ĐỂ TẢI ỨNG DỤNG

<https://play.google.com/store/apps/details?id=com.vjsoft.innovation.ncovi>

<https://apps.apple.com/vn/app/ncovi/id1501934178>

Google Play

App Store

- Tải ứng dụng NCOVI.

II. Mở ứng dụng NCOVI

Bước 1. Điền thông tin cá nhân (họ tên, địa chỉ, số điện thoại,...) để đăng nhập.

- Ứng dụng sẽ gửi trả một mã OTP vào số điện thoại đã nhập.

Bước 2. Nhập mã OTP để xác nhận bắt đầu sử dụng ứng dụng.



III. Khai báo y tế tự nguyện

Bước 1. Tại giao diện "Thông tin dịch bệnh", bấm lựa chọn mục "Khai báo y tế tự nguyện" để bắt đầu việc khai báo.

Bước 2. Nhập các thông tin cá nhân (họ tên, địa chỉ, số điện thoại,...), thông tin khai báo về tình trạng y tế (các triệu chứng bệnh, các bệnh nền nếu có,...).

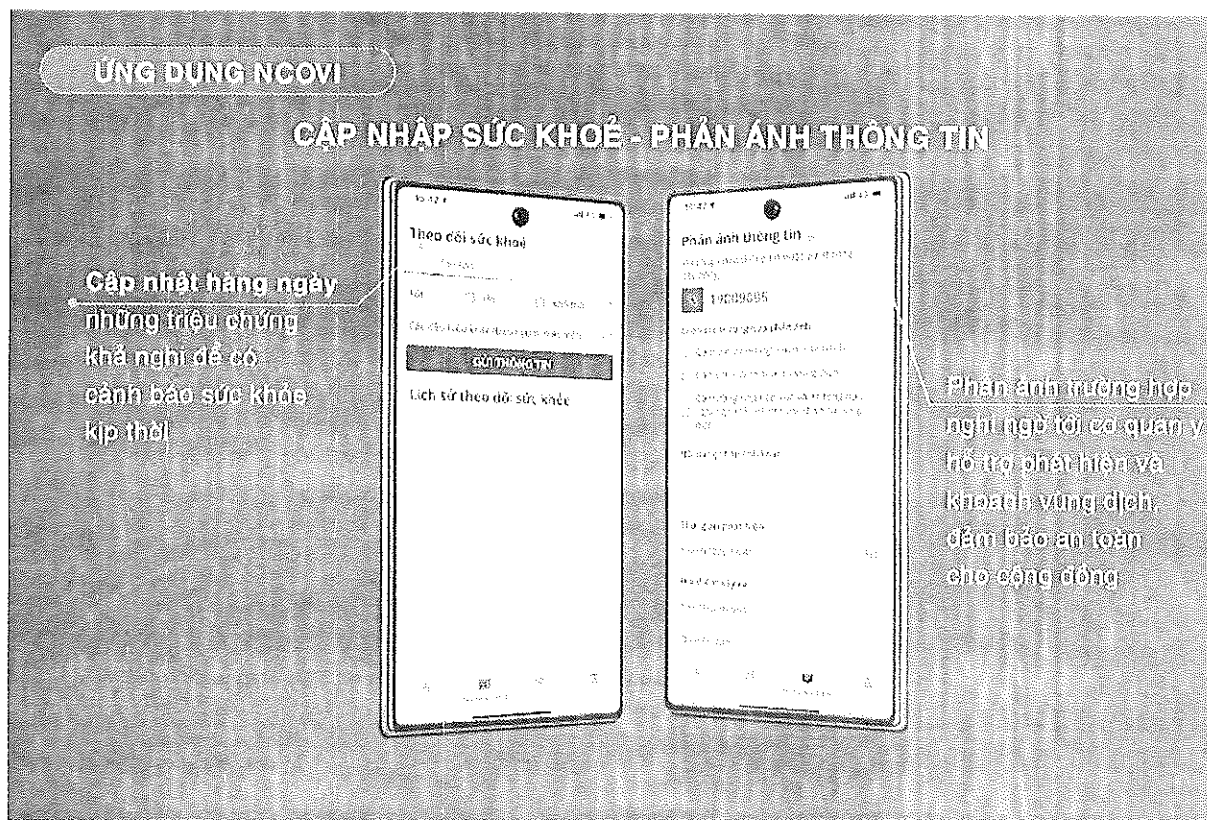
Bước 3. Nhấn vào ô "Gửi thông tin khai báo y tế" để hoàn tất.

* **Lưu ý:** Có thể tiến hành khai báo hộ cho người thân của mình tại thẻ "Người thân" phía trên cùng bên phải của giao diện ứng dụng.

TÌM HIỂU THÊM

Tính năng Theo dõi sức khỏe

Ứng dụng NCOVI còn giúp người dùng cập nhật sức khỏe hàng ngày của bản thân. Qua đó, người dùng sẽ xác định những dấu hiệu bất thường về sức khỏe nếu có và kịp thời thông báo tới cơ quan chức năng để có biện pháp phòng ngừa.



Tính năng Phản ánh thông tin đối tượng nghi ngờ mắc bệnh

Nếu phát hiện trường hợp nghi ngờ mắc bệnh hoặc có những dấu hiệu liên quan đến bệnh (trở về từ vùng dịch, tiếp xúc với người bị bệnh,...), người dùng có thể trực tiếp phản ánh với cơ quan chức năng thông qua ứng dụng hoặc gọi đến đường dây nóng của Bộ Y tế 19009095.

