



Tập làm văn



Lớp: 3
Tuần 17
SGK/147



Vào học đúng giờ.



Chỉ bật mic khi có ý kiến.



Luôn bật camera trong giờ học.



Tập trung lắng nghe bài giảng.




Không nói chuyện trong khung chat.



Tích cực tham gia học tập.



1



2




CHUẨN BỊ

3



4



Thứ sáu ngày 31 tháng 12 năm 2021

Tập làm văn

Viết về thành thị, nông thôn



Mục tiêu



**Viết được một lá thư cho bạn
kể những điều em biết về
thành thị (hoặc nông thôn)**



KHÁM PHÁ





Đề bài: Dựa vào bài tập làm văn miệng ở tuần 16, em hãy viết một bức thư ngắn (khoảng 10 câu) cho bạn, kể những điều em biết về thành thị hoặc nông thôn.



Đề bài: Dựa vào bài tập làm văn miệng ở tuần 16, em hãy viết một bức thư ngắn (khoảng 10 câu) cho bạn, kể những điều em biết về thành thị hoặc nông thôn.

Tìm hiểu đề

- Thể loại?

- Viết cho ai?

- Viết để làm gì?

- Viết thư

- Cho bạn

- Kể những điều em biết về thành thị hoặc nông thôn





Hướng dẫn viết thư

Bố cục bức thư:

Phần đầu thư

- Địa điểm, thời gian viết thư
- Lời xưng hô với người nhận thư

Phần chính bức thư

- Mục đích, lí do viết thư
- Thăm hỏi sức khỏe, tình hình của người nhận thư
- Thông báo tình hình người viết thư
- Nêu ý kiến trao đổi hoặc bày tỏ tình cảm với người nhận thư

Phần cuối thư

- Lời chúc, lời cảm ơn, lời chào và hứa hẹn
- Chữ ký và tên người viết thư

Bố cục bức thư:

Phần đầu thư

- Ngày.....tháng.....năm
- Bạnthân mến!

Phần chính bức thư

- Nêu mục đích, lí do viết thư: **Kể cho bạn về thành thị hoặc nông thôn.**
- Thăm hỏi tình hình của bạn: **sức khỏe, học tập, gia đình..**
- Thông báo tình hình người viết thư: **học tập, niềm vui, nỗi buồn...**
- Nêu ý kiến trao đổi hoặc bày tỏ tình cảm với người nhận thư: **Kể những điều mình biết về thành thị hoặc nông thôn.**

Phần cuối thư

- Lời chúc, lời cảm ơn, lời chào và hứa hẹn
- Chữ ký và họ tên người viết thư.



Hướng dẫn viết về thành thị hoặc nông thôn



Một số hình ảnh về thành thị và nông thôn












Lưu ý khi viết bài:

- Dựa vào yêu cầu của bài, viết một bức thư sao nội dung đầy đủ 3 phần, đúng nội dung.
- Trình bày đúng hình thức một bức thư.
- Viết câu văn đầy đủ ý, từ ngữ phong phú, phù hợp, đoạn văn liền mạch.
- Dùng dấu chấm câu và viết hoa chữ cái đầu câu, tên riêng.





Lưu ý trình bày:

- + Vị trí ngày, tháng lùi vào 4 ô li;
 - + Lời chào lùi vào 1 ô li;
 - + Kí tên lùi vào 8 ô li.
- 

Thứ sáu ngày 31 tháng 12 năm 2021

Tập làm văn

Viết về thành thị, nông thôn

Đề bài: Viết một bức thư cho bạn kể về thành thị hoặc nông thôn

Bài làm

Hà Nội, ngày 31 - 12 - 2021

.....



DẶN DÒ

- Hoàn thành bài viết một bức thư gửi cho bạn.
- Xem trước bài học buổi sau.

**Tiết học đến đây là kết thúc.
Xin chào và hẹn gặp lại các em!**

