

TRƯỜNG TIỂU HỌC PHÚC LỢI

Họ tên:

Lớp: 4....

Thứ..... ngày tháng năm 2022
BÀI KIỂM TRA ĐỊNH KÌ CUỐI HỌC KÌ II
MÔN TIN HỌC - LỚP 4







Năm học: 2021- 2022

Thời gian: 40 phút (không kể thời gian phát đề)

Điểm		Nhận xét của giáo viên
LT:		
TH:		

A. TRẮC NGHIỆM: (4 điểm) Em hãy khoanh vào chữ cái trước câu trả lời đúng nhất hoặc làm theo yêu cầu đề bài.

Câu 1: Để sao chép nội dung từ trang soạn thảo (phần mềm Word) vào trang trình chiếu (phần mềm PowerPoint) em dùng nút lệnh nào?

- A.  Copy và  Cut
- B.  Cut và  Paste
- C.  Copy và  Paste
- D. Không dùng nút lệnh nào


Câu 2: Thao tác nào sau đây cho phép chèn tranh ảnh vào bài trình chiếu?

- A. Design/Pictures/Chọn ảnh cần chèn/Insert
- B. Insert/ Pictures/Chọn ảnh cần chèn/Insert
- C. Insert/Clip Art
- D. Insert/ Pictures/Chọn ảnh cần chèn

Câu 3: Thẻ nào sau đây dùng để tạo hiệu ứng trong phần mềm trình chiếu Power Point?

- A.  Design
- B.  Animations
- C.  Insert
- D.  Home

Câu 4: Để trình chiếu 1 bài trình chiếu mới ta chọn biểu tượng nào sau đây?

- A.  A.
- B.  B.
- C.  C.
- D.  D.

Câu 5: Nối câu lệnh viết tắt với hành động tương ứng của rùa:

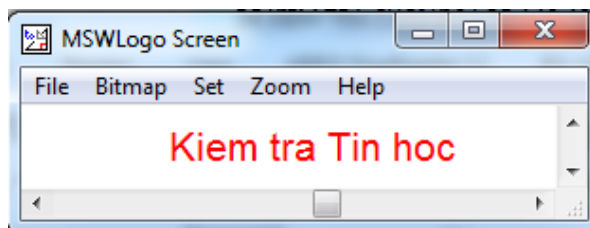
Lệnh viết tắt

- FD 50
- BK 100
- RT 90
- PU

Hành động tương ứng của rùa

- Quay phải 90 độ
- Nhấc bút (Rùa không vẽ nữa)
- Lùi lại sau 100 bước
- Tiến về trước 50 bước

Câu 6: Để có dòng chữ Kiểm tra Tin học theo mẫu sau, em cần viết lệnh nào?



- A. LABEL [Kiểm tra Tin học]
- B. RT 90 LABEL [Kiểm tra Tin học]
- C. RT 90 LABEL “Kiểm tra Tin học”
- D. RT 90 LABEL (Kiểm tra Tin học)

Câu 7: Rùa thực hiện công việc nào khi nhận được lệnh:

Repeat 5 [FD 100 RT 360/5]

- A. Vẽ hình tam giác
- B. Vẽ hình chữ nhật
- C. Vẽ hình đa giác năm cạnh
- D. Vẽ hình tam giác sáu cạnh

Câu 8: Câu lệnh CS, FD 100RT 90 có bao nhiêu lỗi sai?



- A. 1
- B. 2
- C. 3
- D. 4

B. THỰC HÀNH (6 điểm)

Câu 1 (4 điểm): Sử dụng phần mềm PowerPoint để thiết kế bài trình chiếu có chủ đề “CÁC LOÀI HOA ĐẸP” theo các yêu cầu sau:

- a) Chọn phông chữ Times New Roman cho tất cả nội dung của bài trình chiếu, chèn hình ảnh minh họa nếu có.
- b) Tạo hiệu ứng cho nội dung trong các trang trình chiếu theo ý em.
- c) Lưu bài trình chiếu : **Họ và tên – lớp – THIIHKII**

Gợi ý cấu trúc bài trình chiếu:

<p style="text-align: center;">CÁC LOÀI HOA ĐẸP</p> <p>Họ và tên: Lớp: Trường:</p>	<p style="text-align: center;">Hoa Hướng Dương</p> <p>Hoa hướng dương có tên tiếng anh là Sun Flower. Đây là loài hoa biểu tượng cho một tình bạn chân thành, ấm áp, luôn dành sự quan tâm chân thành cho nhau.</p> 	<p style="text-align: center;">Hoa Phượng Đỏ</p> <p>Hoa phượng đỏ mang trong mình những kỉ ức tuổi học trò rất ý nghĩa. Chúng thường nở vào những dịp kết thúc năm học, đây là tín hiệu của một sự chia tay, tạm thời xa rời mái trường thân yêu và bạn bè.</p> 
---	---	--

Trang 1

Trang 2

Trang 3

Câu 2 (2 điểm) Khởi động Logo, Hãy viết lệnh để điều khiển chú rùa vẽ hình sau biết độ dài cạnh là 100 bước rùa, nét bút là 6 và có màu đỏ. Ban đầu chú rùa ở vị trí xuất phát và hướng lên trên.



 **HINHQUONG**